

### Warnhinweis gem. § 128 InvFG 2011

Der Investmentfonds kann aufgrund der Portfoliozusammensetzung oder der verwendeten Managementtechniken eine erhöhte Volatilität aufweisen, d.h. die Anteilswerte sind auch innerhalb kurzer Zeiträume großen Schwankungen nach oben und nach unten ausgesetzt.

### EIGENSCHAFTEN

Fondsbeginn : 22.12.2016  
 Anteilsklasse aktiv seit : 22.12.2016  
 Fondsstruktur :  
 OGAW nach luxemburgischem Recht  
 Richtlinie : UCITS IV  
 Referenzindex : -  
 Komparative Benchmark : 100.0% MSCI WORLD  
 Währung : EUR  
 Ertragsverwendung : T/A: Thesaurierend  
 ISIN-Code : LU1530899142  
 Empfohlene Mindestbehaltdauer : > 5 Jahre  
 Risiko- und Renditeprofil (SRRI) :



Der SRRI entspricht dem in den Wesentlichen Anlegerinformationen (KIID) angeführten Risiko- und Renditeprofil. Die niedrigste Kategorie kann nicht mit einer „risikofreien Anlage“ gleichgesetzt werden. Sie ist nicht garantiert und kann sich im Laufe der Zeit verändern.

### KENNZAHLEN

Nettoinventarwert (NAV) : 1.356,95 ( EUR )  
 Fondsvolumen : 1.602,43 ( Millionen EUR )  
 Letzter Kupon : -

### ECKDATEN

Häufigkeit der Berechnung des Nettoinventarwerts :  
 Täglich  
 Erstzeichnungsbetrag :  
 1 zehntausendstel-Anteil (e) /Akte (n)  
 Betrag für spätere Zeichnungen :  
 1 zehntausendstel-Anteil (e) /Akte (n)  
 Ausgabeaufschlag (max) : 5,00%  
 Rücknahmegebühr (maximal) : 0%  
 Verwaltungsgebühren (max) : 2,00%  
 Erfolgsabhängige Gebühr : Ja

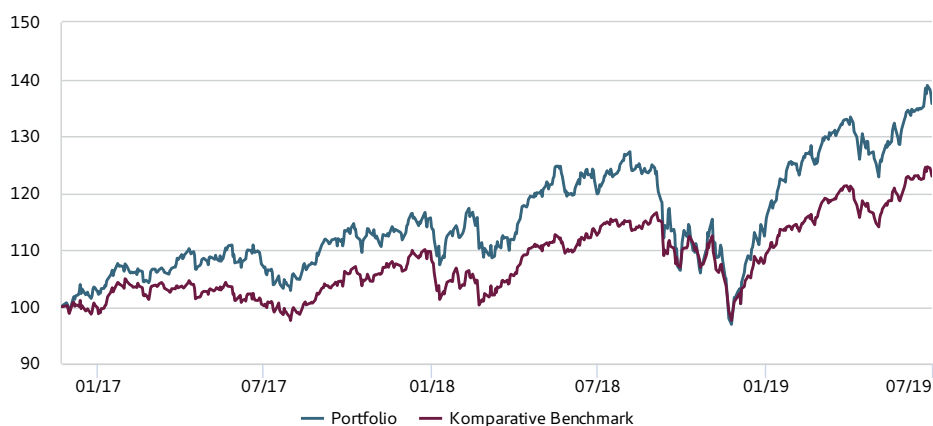
Alle Details finden Sie im Prospekt.

### ANLAGESTRATEGIE

Der CPR Invest - Global Disruptive Opportunities ist ein Themenfonds der an den internationalen Aktienmärkten veranlagt. Der Fonds investiert in innovative Unternehmen die neue Märkte erschließen und damit bestehende Geschäftsmodelle herausfordern und letztlich überholen können. Ziel ist es eine Outperformance gegenüber den globalen Aktienmärkten über einen langfristigen Zeitraum (mindestens fünf Jahre) zu generieren. Die Anlagestrategie des Fonds hat keine Einschränkungen hinsichtlich Länderallokation und Kapitalisierung.

### WERTENTWICKLUNG (brutto) \*

#### PERFORMANCEENTWICKLUNG (Basis 100) von 22.12.2016 bis 31.07.2019



### WERTENTWICKLUNG (brutto) <sup>1</sup>

	seit dem	1 Monat	3 Monate	1 Jahr	3 Jahre	5 Jahre	seit dem
	31.12.2018	28.06.2019	30.04.2019	31.07.2018	-	-	22.12.2016
<b>Portfolio ohne Ausgabeaufschlag</b>	<b>32,16%</b>	<b>3,43%</b>	<b>2,29%</b>	<b>13,19%</b>	-	-	<b>12,43%</b>
Komparative Benchmark	20,70%	2,79%	1,60%	8,89%	-	-	8,25%
<b>Abweichung</b>	<b>11,46%</b>	<b>0,64%</b>	<b>0,69%</b>	<b>4,30%</b>	-	-	<b>4,18%</b>

<sup>1</sup> Die Daten von über einem Jahr sind annualisiert

### Jährliche Wertentwicklung (brutto) <sup>2</sup>

	2018	2017	2016	2015	2014
<b>Portfolio ohne Ausgabeaufschlag</b>	<b>-8,10%</b>	<b>12,89%</b>	-	-	-
Komparative Benchmark	-4,11%	7,51%	-	-	-
<b>Abweichung</b>	<b>-3,99%</b>	<b>5,37%</b>	-	-	-

<sup>2</sup> Performanceergebnisse der Vergangenheit lassen keine verlässlichen Rückschlüsse auf die zukünftige Entwicklung eines Investmentfonds zu.

\* Brutto bedeutet, dass der bei Kauf anfallende einmalige Ausgabeaufschlag in Höhe von bis zu 5,00 und andere ertragsmindernde Kosten wie individuelle Konto- und Depotgebühren in der Darstellung nicht berücksichtigt sind.

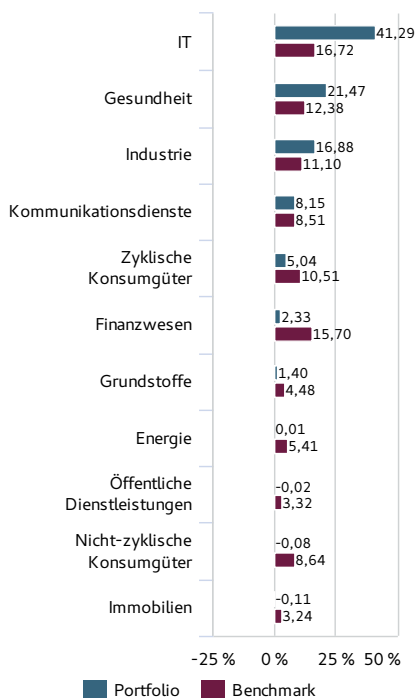
### RISIKOANALYSE

	1 Jahr	3 Jahre	5 Jahre
<b>Portfolio Volatilität</b>	<b>20,15%</b>	-	-

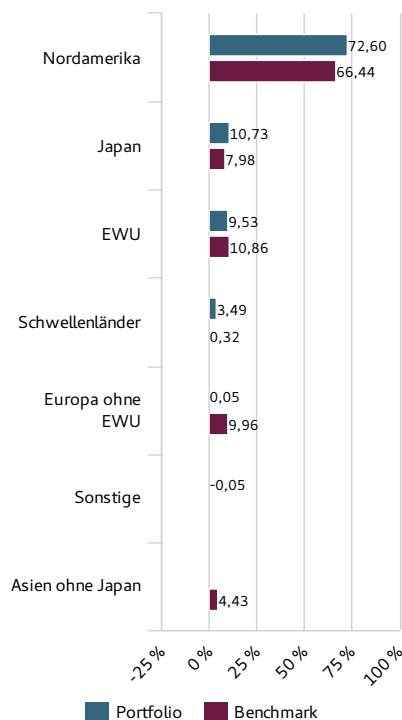
Die Volatilität ist ein statistischer Indikator, der die Schwankungsbreite einer Anlage um ihren Mittelwert misst.

Portfoliozusammensetzung

FONDSSTRUKTUR NACH SEKTOREN



FONDSSTRUKTUR NACH LÄNDERN



FÜR DEN FONDS TÄTIGE STELLEN

Fondsmanagement : CPR ASSET MANAGEMENT  
 Verwalter : Wesley Lebeau / Estelle Menard

In Prozent der Aktiva

Gesamtzahl der Positionen ohne Cash 86  
 Cash 2,31%

DIE GRÖßTEN POSITIONEN

Unternehmen	Sektor	Anteil	Abweichung / Benchmark
SALESFORCE COM	IT	2,46%	2,17%
MARVELL TECHNOLOGY	IT	2,44%	2,39%
TRANSUNION	Industrie	2,26%	2,23%
EDWARDS LIFE	Gesundheit	2,25%	2,14%
PALO ALTO NETWORKS	IT	2,20%	2,15%
MERCK AND CO	Gesundheit	2,15%	1,63%
BOOKING HOLDINGS INC	Zyklische Konsumgüter	2,06%	1,85%
ALPHABET INC CL A	Kommunikationsdienste	2,01%	1,13%
COSTAR GROUP INC	Industrie	1,93%	1,87%
SONY CORP	Zyklische Konsumgüter	1,91%	1,74%

ohne OGAW

Rechtlicher Hinweis / Prospekthinweis

Zahl- bzw. Informationsstelle in Österreich: Raiffeisenbank International AG, Am Stadtpark 9, 1030 Wien.

Dieses Dokument ist nicht für die Verwendung durch Einwohner oder Staatsbürger der Vereinigten Staaten von Amerika oder durch „U.S. Persons“ gemäß Regulation S der Securities and Exchange Commission in Übereinstimmung mit dem U.S. Securities Act von 1933 bestimmt. Für weitere Informationen hierzu wird auf den Prospekt des Fonds verwiesen.

Die veröffentlichten Prospekte und die Kundeninformationsdokumente (Wesentliche Anlegerinformationen) der in Österreich zum öffentlichen Vertrieb zugelassenen Fonds stehen Ihnen in deutscher bzw. englischer Sprache kostenlos bei der Verwaltungsgesellschaft, bei der Zahl- bzw. Informationsstelle sowie unter [www.amundi.at](http://www.amundi.at) zur Verfügung.

Die Performance von Investmentfonds wird von der Verwaltungsgesellschaft unter Verwendung ihrer eigenen Datenbasis berechnet (sofern nicht anders angegeben). In der Wertentwicklung ist die Verwaltungsgebühr berücksichtigt. Wertentwicklung in Prozent unter Berücksichtigung der Wiederveranlagung der Ausschüttung bzw. Auszahlung. **Performanceergebnisse der Vergangenheit lassen keine verlässlichen Rückschlüsse auf die zukünftige Entwicklung eines Investmentfonds zu.** Wir weisen darauf hin, dass für Anleger mit anderer Heimatwährung als der Fondswährung, die Rendite infolge von Währungsschwankungen steigen oder fallen kann. Die Amundi Austria GmbH erbringt keine Steuerberatung und übernimmt keine Haftung für eventuelle steuerliche Nachteile im Zusammenhang mit Wertpapiertransaktionen und Wertpapierveranlagungen ihrer Kunden. Die Besteuerung der Kapitaleinkünfte hängt von den persönlichen Verhältnissen des Anlegers ab und kann künftigen Änderungen unterworfen sein. Vor einer Veranlagungsentscheidung sollten Sie sich bei Ihrem Steuerberater über die damit verbundenen steuerlichen Konsequenzen und Meldepflichten informieren.

Es handelt sich um eine **Marketingmitteilung im Sinne des WAG**. Die Informationen stellen kein Angebot, keine Anlageberatung sowie keine Kauf- oder Verkaufsempfehlung dar und können ein individuelles Beratungsgespräch durch einen Anlage- oder Steuerberater nicht ersetzen. Investmentfonds weisen je nach ihrer produktspezifischen Ausgestaltung ein unterschiedlich hohes Anlagerisiko auf. Für weitere Informationen wird auf den Prospekt verwiesen.