

AMUNDI FUNDS GLOBAL AGGREGATE BOND - A EUR Hgd

MONATLICHES
FACTSHEET

31/10/2019

ANLEIHEN

Eckdaten (Quelle : Amundi)

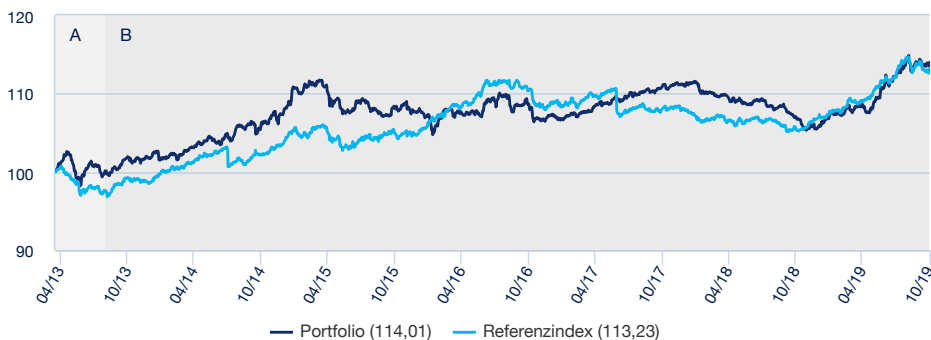
Gründungsdatum des Teilfonds : **30/10/2007**
 Auflagedatum der Anlageklasse : **18/03/2013**
 Letzte Ausschüttung : **24/09/2019 / 1,74 (EUR)**
 Fondsvolumen : **4.966,64 (Millionen EUR)**
 Referenzwährung des Teilfonds : **USD**
 Referenzwährung der Anteilsklasse : **EUR**
 Referenzindex :
Bloomberg Barclays Global Aggregate-Index
(abgesichert in USD)
 ISIN-Code : **(C) LU0906524193**
(D) LU0906524276
 Nettoinventarwert (NAV) : **(C) 113,80 (EUR)**
(D) 103,16 (EUR)
 Datum des NAV : **31/10/2019**
 Ausgabeaufschlag (maximal) : **4,50%**
 Rücknahmeabschlag (maximal) : **0,00%**
 Laufende Kosten : **1,05% p.a. (Geschätzt)**
 Empfohlene Mindestanlagedauer : **3 Jahre**
 Erfolgsabhängige Gebühr : **Ja**

Anlageziel

Die Erzielung einer Kombination aus Ertrags- und Kapitalwachstum (Gesamtrendite). Insbesondere strebt der Teilfonds an, den Bloomberg Barclays Global Aggregate Hedged (USD) Index über die empfohlene Haltedauer zu übertreffen (nach Abzug der geltenden Gebühren).
 Der Teilfonds investiert mindestens 67 % seines Vermögens in Schuldtitel, die von OECD-Mitgliedstaaten begeben oder garantiert oder von Unternehmen begeben werden. Es bestehen keine Beschränkungen hinsichtlich der Währung für diese Anlagen. Der Teilfonds kann weniger als 25 % des Nettovermögens in auf lokale Währung lautende chinesische Anleihen investieren und die Anlagen können indirekt oder direkt (d. h. über den direkten CIBM-Zugang) erfolgen.
 Das Engagement des Teilfonds in MBS und ABS ist auf 40 % des Nettovermögens begrenzt. Dies umfasst ein indirektes Engagement durch „To Be Announced-Wertpapiere“ (TBA), das auf 20 % des Nettovermögens begrenzt ist.
 Der Teilfonds investiert mindestens 80 % seines Vermögens in Investment-Grade-Wertpapiere.
 Der Teilfonds setzt Derivate zur Reduzierung verschiedener Risiken, für eine effiziente Portfolioverwaltung und zum Zwecke von (Long- oder Short-) Engagements in verschiedenen Vermögenswerten, Märkten oder anderen Anlagemöglichkeiten (einschließlich Derivaten mit Schwerpunkt auf Schuldtiteln, Zinssätzen und Devisen) ein.
 Der Teilfonds zielt nicht darauf ab, den Referenzindex nachzubilden, und kann daher erheblich von diesem abweichen.
 Es verwendet eine breite Palette strategischer und taktischer Positionen, einschließlich Arbitrage in Kredit-, Zins- und Devisenmärkten, um ein stark diversifiziertes Portfolio zusammenzustellen.

Wertentwicklung

Performanceentwicklung (Basis: 100) * von 16/04/2013 bis 31/10/2019



A : Während dieses Zeitraums wurde der Teilfonds auf der Grundlage eines engeren Spektrums an zulässigen Instrumenten verwaltet.

B : Ab dem Beginn dieses Zeitraums wird der Teilfonds auf der Grundlage einer breiteren Spanne in Frage kommender Anlageformen verwaltet.

Wertentwicklung (nach Abzug von Gebühren) *

seit dem	seit dem	1 Monat	3 Monate	1 Jahr	3 Jahre	5 Jahre	seit dem
	31/12/2018	30/09/2019	31/07/2019	31/10/2018	31/10/2016	31/10/2014	16/04/2013
Portfolio ohne Ausgabeaufschlag	7,85%	0,06%	1,69%	6,50%	4,90%	7,27%	14,01%
Referenzindex	5,91%	-0,41%	0,91%	7,36%	4,07%	10,82%	15,86%
Abweichung	1,94%	0,47%	0,78%	-0,85%	0,84%	-3,55%	-1,85%

Jährliche Wertentwicklung*

	2018	2017	2016	2015	2014
Portfolio ohne Ausgabeaufschlag	-4,74%	3,47%	-0,31%	-0,08%	5,88%
Referenzindex	-1,04%	1,06%	2,44%	0,68%	7,57%
Abweichung	-3,70%	2,41%	-2,75%	-0,77%	-1,69%

* Der bei Kauf anfallende einmalige Ausgabeaufschlag in Höhe von bis zu 4,50% und andere ertragsmindernde Kosten wie individuelle Konto- und Depotgebühren sind in der Darstellung nicht berücksichtigt. Die angegebene Wertentwicklung deckt für jedes Kalenderjahr vollständige 12-Monats-Zeiträume ab. **Die Wertentwicklung in der Vergangenheit bietet keine Garantie für den künftigen Wertverlauf.** Der Wert der Anlagen kann in Abhängigkeit von der Marktentwicklung steigen oder fallen. Quelle : Amundi Luxembourg SA

Risiko- und Renditeprofil (SRII)



◀ Niedrige Risiken, potenziell niedrigere Erträge

▶ Hohe Risiken, potenziell höhere Erträge

Das SRII entspricht dem in den wesentlichen Anlegerinformationen (KIID) angeführten Risiko- und Renditeprofil. Die niedrigste Kategorie kann nicht mit einer „risikofreien Anlage“ gleichgesetzt werden. Sie ist nicht garantiert und kann sich im Laufe der Zeit verändern.

Gleitende(r) Indikator(en)

	1 Jahr	3 Jahre	5 Jahre
Portfolio Volatilität	3,25%	2,59%	3,11%
Referenzindex Volatilität	2,85%	2,53%	2,66%

Die Volatilität ist ein statistischer Indikator, der die Schwankungen eines Vermögenswerts um seinen Mittelwert misst. Beispielsweise entspricht eine Marktschwankung von +/- 1,5% pro Tag einer Volatilität von 25% pro Jahr.

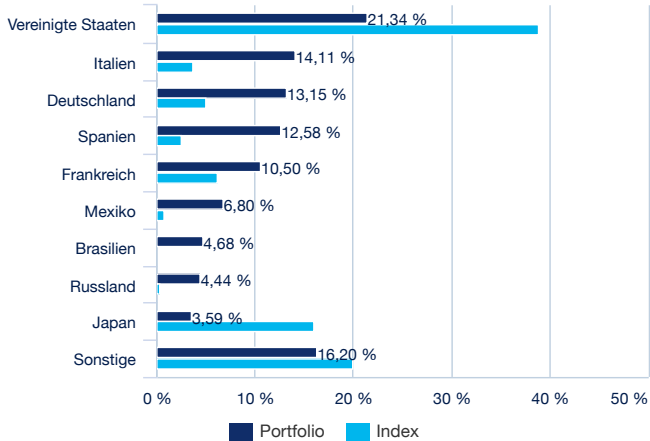
ANLEIHEN ■



Laurent Crosnier
Direktor Amundi London

Aufteilung nach Ländern (Quelle : Amundi)

In Prozent des Vermögens *



* Einschließlich Credit Default Swaps. Ein Credit Default Swap (CDS; dt. auch „Kreditausfall-Swap“) ist ein Kreditderivat, das es erlaubt, Ausfallrisiken von Krediten, Anleihen oder Schuldnernamen zu handeln.

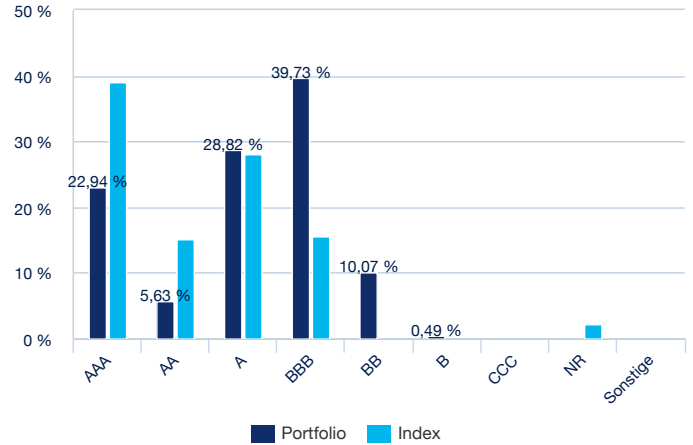
Indikatoren (Quelle : Amundi)

	Portfolio	Index
Renditen	4,67%	2,06%
Modifizierte Duration ¹	6,41	7,13
Durchschnittliches Rating ³	A-	AA-

¹ Die modifizierte Duration (in Punkten) zeigt die prozentuale Änderung des Preises bei einer Veränderung des Referenzzinssatzes um 1%.

³ Basierend auf Anleihen und CDS, jedoch ohne sonstige Derivate. Median der drei Agenturen: Fitch, Moody's, Standard & Poor's.

Aufteilung nach Rating (Quelle : Amundi) *



* Einschließlich Credit Default Swaps. Ein Credit Default Swap (CDS; dt. auch „Kreditausfall-Swap“) ist ein Kreditderivat, das es erlaubt, Ausfallrisiken von Krediten, Anleihen oder Schuldnernamen zu handeln.

Die größten Positionen (Quelle : Amundi)

UNITED STATES OF AMERICA	12,18%
GERMANY	10,46%
ITALIAN REPUBLIC	10,01%
SPAIN (KINGDOM OF)	8,89%
FRANCE	4,79%
UNITED MEXICAN STATES	4,27%
RUSSIA	3,87%
JAPAN	2,96%
BRAZIL	2,74%
PETROLEOS MEXICANOS (PEMEX)	2,53%

ANLEIHEN ■

Wichtige Hinweise

Zahl- bzw. Informationsstelle in Österreich: Meir Bank Aktiengesellschaft, Bauernmarkt 2, 1010 Wien.

Dieses Dokument ist nicht für die Verwendung durch Einwohner oder Staatsbürger der Vereinigten Staaten von Amerika oder durch „U.S. Persons“ gemäß Regulation S der Securities and Exchange Commission in Übereinstimmung mit dem U.S. Securities Act von 1933 bestimmt. Für weitere Informationen hierzu wird auf den Prospekt des Fonds verwiesen.

Die veröffentlichten Prospekte und die Kundeninformationsdokumente (Wesentliche Anlegerinformationen) stehen Ihnen in deutscher bzw. englischer Sprache kostenlos bei der Verwaltungsgesellschaft, bei der Zahl- bzw. Informationsstelle und unter www.amundi.at zur Verfügung.

Die Performance von Investmentfonds wird von der Verwaltungsgesellschaft unter Verwendung ihrer eigenen Datenbasis berechnet (sofern nicht anders angegeben). In der Wertentwicklung ist die Verwaltungsgebühr berücksichtigt. Wertentwicklung in Prozent unter Berücksichtigung der Wiederveranlagung der Ausschüttung bzw. Auszahlung. **Performanceergebnisse der Vergangenheit lassen keine verlässlichen Rückschlüsse auf die zukünftige Entwicklung eines Investmentfonds zu.** Wir weisen darauf hin, dass für Anleger mit anderer Heimatwährung als der Fondswährung, die Rendite infolge von Währungsschwankungen steigen oder fallen kann. Die Amundi Austria GmbH erbringt keine Steuerberatung und übernimmt keine Haftung für eventuelle steuerliche Nachteile im Zusammenhang mit Wertpapiertransaktionen und Wertpapierveranlagungen ihrer Kunden. Die Besteuerung der Kapitaleinkünfte hängt von den persönlichen Verhältnissen des Anlegers ab und kann künftigen Änderungen unterworfen sein. Vor einer Veranlagungsentscheidung sollten Sie sich bei Ihrem Steuerberater über die damit verbundenen steuerlichen Konsequenzen und Meldepflichten informieren.

Es handelt sich um eine **Marketingmitteilung im Sinne des WAG**. Die Informationen stellen kein Angebot, keine Anlageberatung sowie keine Kauf- oder Verkaufsempfehlung dar und können ein individuelles Beratungsgespräch durch einen Anlage- oder Steuerberater nicht ersetzen. Investmentfonds weisen je nach ihrer produktspezifischen Ausgestaltung ein unterschiedlich hohes Anlagerisiko auf. Für weitere Informationen wird auf den Prospekt verwiesen.

©2019 Morningstar. Alle Rechte vorbehalten. Die hierin enthaltenen Informationen: (1) sind Eigentum von Morningstar und/oder seiner Content-Provider; (2) dürfen weder reproduziert noch weiterverteilt werden; (3) verstehen sich unter Ausschluss jeglicher Garantien für Richtigkeit, Vollständigkeit oder Aktualität. Weder Morningstar noch seine Content-Provider sind im Falle von Schäden oder Verlusten in Zusammenhang mit der Nutzung dieser Informationen haftbar. Die Wertentwicklungen in der Vergangenheit stellen keine Gewähr für zukünftige Ergebnisse dar. Nähere Angaben zum Morningstar-Rating : http://corporate.morningstar.com/fr/documents/MethodologyDocuments/FactSheets/MorningstarRatingForFunds_FactSheet.pdf