

EIGENSCHAFTEN

Fondsbeginn : 22.12.2009
 Klassifizierung : Internationale Aktien
 Referenzindex : -
 Komparative Benchmark :
 100.0% MSCI EUROPE (15)
 Währung : EUR
 Ertragsverwendung :
 T/A: Thesaurierer / Ausschütter
 ISIN-Code : FR0010836163
 Empfohlene Mindestbeholdedauer : > 5 Jahre
 Risiko- und Renditeprofil (SRRI) :



Der SRRI entspricht dem in den Wesentlichen Anlegerinformationen (KIID) angeführten Risiko- und Renditeprofil. Die niedrigste Kategorie kann nicht mit einer „risikofreien Anlage“ gleichgesetzt werden. Sie ist nicht garantiert und kann sich im Laufe der Zeit verändern.

KENNZAHLEN

Nettoinventarwert (NAV) : 2.331,18 (EUR)
 Fondsvolumen : 2.032,09 (Millionen EUR)
 Letzte Ausschüttung : -

ECKDATEN

Häufigkeit der Berechnung des Nettoinventarwerts :
 Täglich
 Erstzeichnungsbetrag :
 1 Tausendstel-Anteil(e)/Aktie(n)
 Betrag für spätere Zeichnungen :
 1 Tausendstel-Anteil(e)/Aktie(n)
 Ausgabeaufschlag (max) : 5,00%
 Rücknahmegebühr (maximal) : 0,00%
 Verwaltungsgebühren (max) : 1,50%
 Erfolgsabhängige Gebühr : Ja

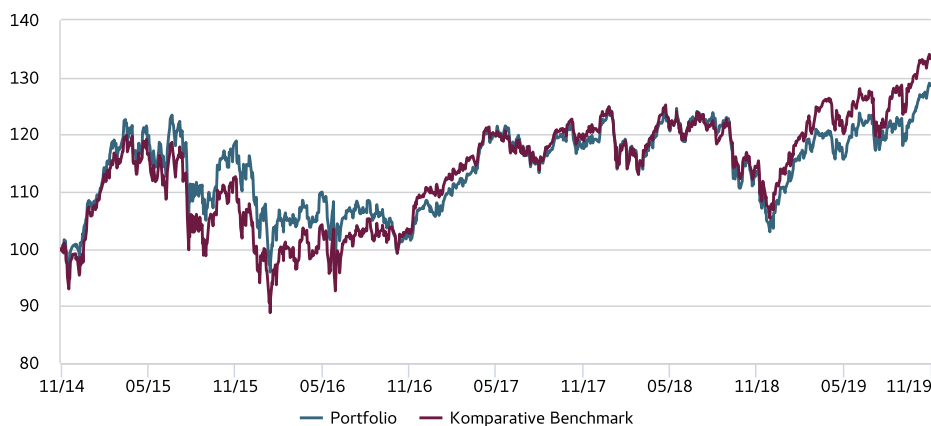
Alle Details finden Sie im Prospekt.

ANLAGESTRATEGIE

Das Anlageziel des Fonds besteht darin, eine Rendite zu erzielen, die langfristig, d. h. über einen Zeitraum von mindestens 5 Jahren, über derjenigen der europäischen Aktienmärkte liegt. Zur Erreichung seines Anlageziels investiert der Fonds in dynamische europäische Unternehmen, die von der Alterung der Bevölkerung (Pharmazie, Medizintechnik, Finanzen) profitieren. Zur Diversifikation seines Portfolios kann der Fonds ferner maximal 25% seines Vermögens in Aktien aus anderen geografischen Zonen anlegen.

WERTENTWICKLUNG (brutto) *

PERFORMANCEENTWICKLUNG (Basis 100) von 28.11.2014 bis 29.11.2019



WERTENTWICKLUNG (brutto) ¹

	seit dem	1 Monat	3 Monate	1 Jahr	3 Jahre	5 Jahre	10 Jahre
seit dem	31.12.2018	31.10.2019	30.08.2019	30.11.2018	30.11.2016	28.11.2014	-
Portfolio ohne Ausgabeaufschlag	21,75%	3,08%	6,32%	13,36%	7,82%	5,14%	-
Komparative Benchmark	23,50%	2,70%	7,47%	16,67%	8,83%	5,90%	-
Abweichung	-1,75%	0,39%	-1,15%	-3,32%	-1,01%	-0,76%	-

¹ Die Daten von über einem Jahr sind annualisiert

Jährliche Wertentwicklung (brutto) ²

	2018	2017	2016	2015	2014
Portfolio ohne Ausgabeaufschlag	-11,24%	10,69%	-6,83%	14,43%	9,24%
Komparative Benchmark	-10,57%	10,24%	2,58%	8,22%	6,84%
Abweichung	-0,67%	0,45%	-9,41%	6,21%	2,40%

² Performanceergebnisse der Vergangenheit lassen keine verlässlichen Rückschlüsse auf die zukünftige Entwicklung eines Investmentfonds zu.

* Brutto bedeutet, dass der bei Kauf anfallende einmalige Ausgabeaufschlag in Höhe von bis zu 5,00 und andere ertragsmindernde Kosten wie individuelle Konto- und Depotgebühren in der Darstellung nicht berücksichtigt sind.

RISIKOANALYSE

	1 Jahr	3 Jahre	5 Jahre
Portfolio Volatilität	13,06%	11,82%	14,34%
Volatilität komparative Benchmark	13,24%	11,17%	15,19%

Die Volatilität ist ein statistischer Indikator, der die Schwankungsbreite einer Anlage um ihren Mittelwert misst.

FÜR DEN FONDS TÄTIGE STELLEN

Fondsmanagement : CPR ASSET MANAGEMENT

Portfolio Manager :

Vafa Ahmadi / Florian PEUDEVIN

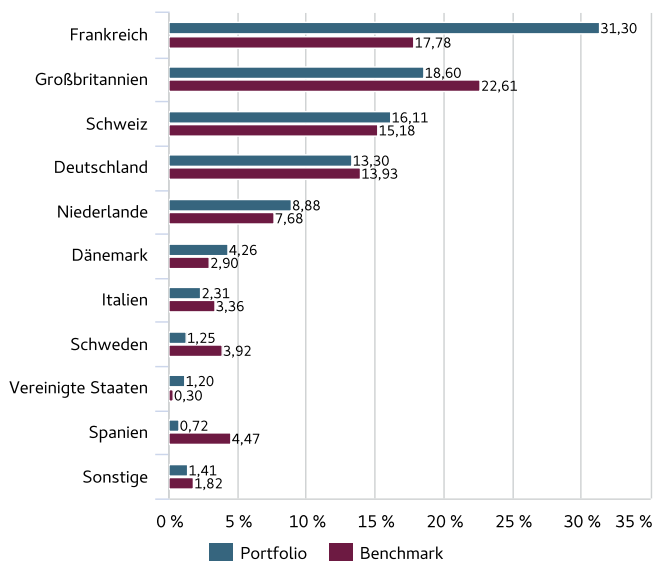
Portfoliozusammensetzung

DIE GRÖßTEN POSITIONEN

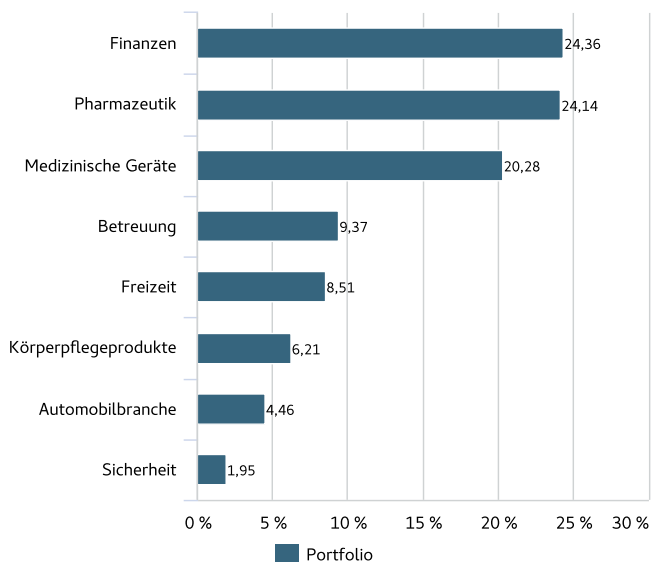
	Sektor	Land	Anteil	Abweichung / Benchmark
ROCHE HLDG AG-GENUSS	Pharmazeutik	Schweiz	3,53%	1,13%
VIVENDI SA	Freizeit	Frankreich	3,50%	3,24%
L OREAL	Körperpflegeprodukte	Frankreich	3,35%	2,56%
AIR LIQUIDE SA	Medizinische Geräte	Frankreich	3,33%	2,63%
LEGAL & GENERAL GRP	Finanzen	Großbritannien	3,05%	2,81%
KONINKLIJKE DSM NV	Pharmazeutik	Niederlande	2,99%	2,73%
ALLIANZ SE	Finanzen	Deutschland	2,99%	1,86%
ASTRAZENECA GBP	Pharmazeutik	Großbritannien	2,98%	1,58%
PRUDENTIAL PLC	Finanzen	Großbritannien	2,96%	2,44%
AXA SA	Finanzen	Frankreich	2,93%	2,35%

Gesamtzahl der Positionen ohne Cash : 59

FONDSSTRUKTUR NACH LÄNDERN



FONDSSTRUKTUR NACH SEKTOREN



Rechtliche Hinweise / Prospekthinweis

Es handelt sich um eine **Marketingmitteilung**. Die Informationen stellen weder ein Angebot, Empfehlung oder Aufforderung in Investmentfonds, Wertpapiere, Indizes oder Märkte zu investieren, auf die Bezug genommen wird, noch eine Finanzanalyse dar. Sie dienen insbesondere nicht dazu, eine individuelle Anlage- oder sonstige Beratung zu ersetzen. Jede konkrete Veranlagung sollte erst nach einem Beratungsgespräch erfolgen. Es wird weder ausdrücklich noch implizit eine Aussage oder Zusicherung über die Richtigkeit oder Vollständigkeit abgegeben. Die Amundi Austria GmbH übernimmt keine Haftung für jeglichen Verlust, der direkt oder indirekt aus der Verwertung jeglicher hierin enthaltenen Informationen entsteht.

Diese Informationen richten sich ausschließlich an Privatkunden und professionelle Kunden mit Wohnsitz bzw. Sitz in Österreich und sind insbesondere nicht für „U.S. Persons“ gemäß Regulation S des U.S. Securities Act von 1933 bestimmt.

Prospekthinweis

Die Kundeninformationsdokumente (Wesentliche Anlegerinformationen) und die Prospekte bzw. die Informationen für Anleger gemäß § 21 AIFMG für die von Amundi in Österreich angebotenen Investmentfonds stehen Ihnen in deutscher Sprache kostenlos bei der oben genannten Verwaltungsgesellschaft sowie unter www.amundi.at zur Verfügung.

Performancehinweis

Die Wertentwicklung der Vergangenheit lässt keine verlässlichen Rückschlüsse auf die zukünftige Entwicklung von Investmentfonds, Wertpapieren, Indizes oder Märkten zu. Investmentfonds weisen je nach ihrer produktspezifischen Ausgestaltung ein unterschiedlich hohes Anlagerisiko auf. Auch Währungsschwankungen können das Investment beeinflussen. Zudem können die persönlichen steuerlichen Verhältnisse einen Einfluss auf den Erfolg des Investments haben.

Die Performance wird - sofern nicht anders angegeben - von der Verwaltungsgesellschaft unter Verwendung ihrer eigenen Datenbasis berechnet. In der Wertentwicklung ist die Verwaltungsgebühr berücksichtigt; Ausgabe und Rücknahmespesen sowie Depotgebühren und Steuern sind nicht berücksichtigt. Die Wertentwicklung wird in Prozent unter Berücksichtigung der Wiederveranlagung der Ausschüttung bzw. Auszahlung angegeben.

Volatilitätshinweis

Der Investmentfonds weist aufgrund der Portfoliozusammensetzung oder der eingesetzten Managementtechniken eine erhöhte Volatilität auf, d.h. die Anteilswerte sind auch innerhalb kurzer Zeiträume großen Schwankungen nach oben und nach unten ausgesetzt.

Dieser Fonds setzt Derivate ein. Der Anteil an Derivaten wird nicht in den Portfolioaufteilungen in diesem Dokument angegeben, außer anderweitig vermerkt.