

AMUNDI OPTIRENDITE LOW DURATION - A

MONATLICHES
FACTSHEET

31/01/2019

ANLEIHEN ■

Eckdaten (Quelle : Amundi)

ISIN-Code : AT0000859715
 Fondsmanagement : Amundi Austria GmbH
 Depotbank :
 State Street Bank International GmbH, Filiale
 Wien
 Fondsbeginn : 15.12.1988
 Letzte Ausschüttung : 13.04.2016 / 0,10 (EUR)
 Fondsvolumen : 21,37 (Millionen EUR)
 Nettoinventarwert (NAV) : 66,19 (EUR)
 Datum des NAV : 31.01.2019
 Ausgabeaufschlag (maximal) : 0,50%
 Rücknahmegebühr (maximal) : 0%
 Laufende Kosten : 0,35% p.a. (Prognostiziert)
 Empfohlene Mindestbehaltdauer : 2 Jahre

Anlageziel

Der Amundi OptiRendite Low Duration investiert vor allem in fix und variabel verzinsten Anleihen mit kurzer und mittlerer Restlaufzeit – vorwiegend Investmentgrade (AAA - BBB). Die Duration des Fonds kann zwischen 0 und 2 Jahren schwanken. Der Fonds eignet sich für Anleger mit geringer Risikobereitschaft bzw. kurzem Anlagehorizont.

Chancen

- Ertragspotenzial etwas höher als bei einer Veranlagung in täglich fälligen Geldern
- Für Anlagehorizont von mindestens 24 Monaten geeignet

Risiken

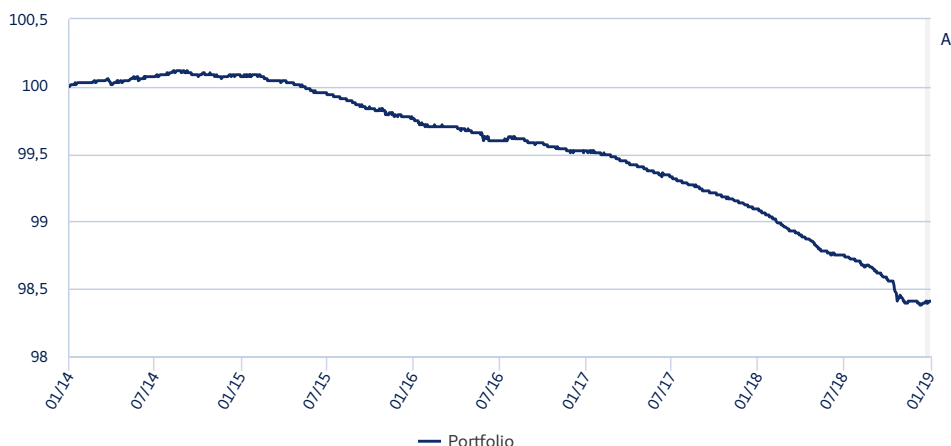
- Bonitätsverschlechterungen können zu Kursrückgängen führen
- Steigende Zinsen können zu Kursrückgängen führen

Warnhinweis gem. § 128 InvFG 2011

Der Fonds kann überwiegend in Anteilen an anderen Investmentfonds und/oder Derivaten und/oder Sichteinlagen veranlagen, er kann also überwiegend in anderen Anlageformen als Einzelwertpapieren oder Geldmarktinstrumenten investieren.

Wertentwicklung (brutto) *

Performanceentwicklung (Basis: 100) * von 31.01.2014 bis 31.01.2019



A : Beginning with 21st Jan 2019 this fund changed to a Short Term Bond Fund because of new EU Money Market Regulation.

Wertentwicklung (brutto) *

seit dem	seit dem	1 Monat	3 Monate	1 Jahr	3 Jahre	5 Jahre	seit dem
	28.12.2018	28.12.2018	31.10.2018	31.01.2018	29.01.2016	31.01.2014	15.12.1988
Portfolio ohne Ausgabeaufschlag	0%	0%	-0,17%	-0,69%	-1,36%	-1,59%	170,85%

Jährliche Wertentwicklung (brutto) *

	2018	2017	2016	2015	2014
Portfolio ohne Ausgabeaufschlag	-0,73%	-0,39%	-0,27%	-0,28%	0,09%

Risiko- und Renditeprofil (SRRI)



1 Niedrige Risiken, potenziell niedrigere Erträge

7 Hohe Risiken, potenziell höhere Erträge

Der SRRI entspricht dem in den Wesentlichen Anlegerinformationen (KIID) angeführten Risiko- und Renditeprofil. Die niedrigste Kategorie kann nicht mit einer „risikofreien Anlage“ gleichgesetzt werden. Sie ist nicht garantiert und kann sich im Laufe der Zeit verändern.

	1 Jahr	3 Jahre	5 Jahre
Portfolio Volatilität	0,12%	0,09%	0,09%

Analyse der Wertentwicklung

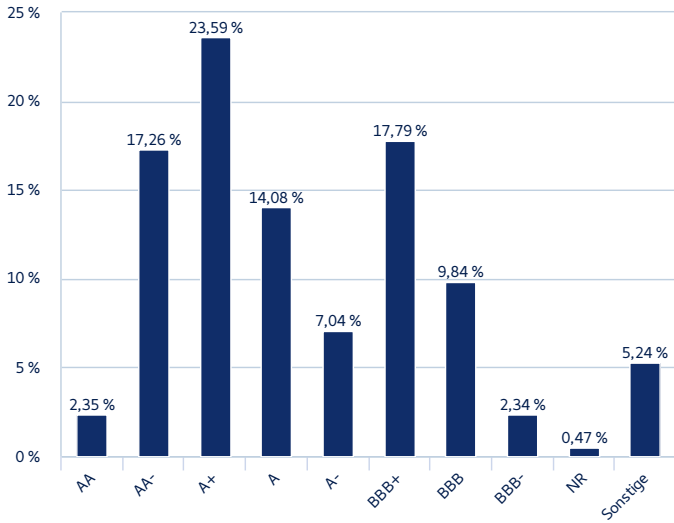
	seit Auflage
Maximaler Rückgang	-4,40%
Schlechtester Monat	-1,52%
Bester Monat	2,08%

* Brutto bedeutet, dass der bei Kauf anfallende einmalige Ausgabeaufschlag in Höhe von bis zu 0,50% und andere ertragsmindernde Kosten wie individuelle Konto- und Depotgebühren in der Darstellung nicht berücksichtigt sind. In der Wertentwicklung ist die Verwaltungsgebühr berücksichtigt. Quelle : Amundi Austria GmbH

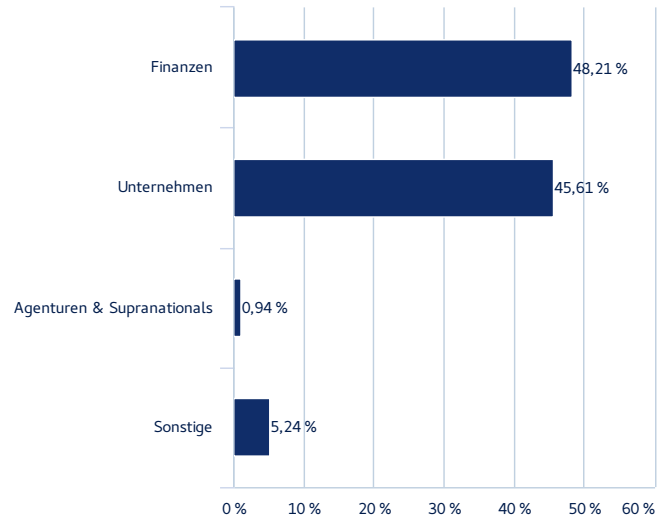
ANLEIHEN ■

Portfoliozusammensetzung

Aufteilung nach Rating (Quelle : Amundi)



Aufteilung - Sektoren (Quelle : Amundi)



Rechtlicher Hinweis / Prospekthinweis

Dieses Dokument ist nicht für die Verwendung durch Einwohner oder Staatsbürger der Vereinigten Staaten von Amerika oder durch „U.S. Persons“ gemäß Regulation S der Securities and Exchange Commission in Übereinstimmung mit dem U.S. Securities Act von 1933 bestimmt. Für weitere Informationen hierzu wird auf den Prospekt des Fonds verwiesen.

Die veröffentlichten Prospekte und die Kundeninformationsdokumente (Wesentliche Anlegerinformationen) stehen Ihnen in deutscher Sprache kostenlos am Sitz der Verwaltungsgesellschaft Amundi Austria GmbH, bei weiteren Vertriebsstellen sowie unter www.amundi.at zur Verfügung.

Die Performance von Investmentfonds wird von der Amundi Austria GmbH unter Verwendung ihrer eigenen Datenbasis (sofern nicht anders angegeben) und entsprechend der OeKB-Methode berechnet. In der Wertentwicklung ist die Verwaltungsgebühr berücksichtigt. Wertentwicklung in Prozent unter Berücksichtigung der Wiederveranlagung der Ausschüttung bzw. Auszahlung. **Performanceergebnisse der Vergangenheit lassen keine verlässlichen Rückschlüsse auf die zukünftige Entwicklung eines Investmentfonds zu.** Wir weisen darauf hin, dass für Anleger mit anderer Heimatwährung als der Fondswährung die Rendite infolge von Währungsschwankungen steigen oder fallen kann. Die Amundi Austria GmbH erbringt keine Steuerberatung und übernimmt keine Haftung für eventuelle steuerliche Nachteile im Zusammenhang mit Wertpapiertransaktionen und Wertpapierveranlagungen ihrer Kunden. Die Besteuerung der Kapitaleinkünfte hängt von den persönlichen Verhältnissen des Anlegers ab und kann künftigen Änderungen unterworfen sein. Vor einer Veranlagungsentscheidung sollten Sie sich bei Ihrem Steuerberater über die damit verbundenen steuerlichen Konsequenzen und Meldepflichten informieren.

Es handelt sich um eine **Marketingmitteilung im Sinne des WAG**. Die Informationen stellen kein Angebot, keine Anlageberatung sowie keine Kauf- oder Verkaufsempfehlung dar und können ein individuelles Beratungsgespräch durch einen Anlage- oder Steuerberater nicht ersetzen. Investmentfonds weisen je nach ihrer produktspezifischen Ausgestaltung ein unterschiedlich hohes Anlagerisiko auf. Für weitere Informationen wird auf den Prospekt verwiesen.