

AMUNDI FUNDS GLOBAL EQUITY INCOME SELECT - A2 USD

FACTSHEET

Marketing-
Anzeige

30/11/2025

AKTIEN ■

Eckdaten (Quelle : Amundi)

ISIN-Code : **LU1883321371**

Verwaltungsgesellschaft : **Amundi Luxembourg SA**

Portfolio Management : **Amundi Ireland Limited ,**

Depotbank : **CACEIS Bank, Luxembourg Branch**

Fondsbeginn : **07.06.2019**

Letzte Ausschüttung : **/ USD**

Fondsvolumen : **3.357,85 (Millionen USD)**

Nettoinventarwert (NAV) : **188,25 (USD)**

Datum des NAV : **28.11.2025**

Ausgabeaufschlag (maximal) : **4,50%**

Rücknahmegebühr (maximal) : **0,00%**

Verwaltungsgebühren und sonstige Verwaltungs- oder Betriebskosten : **1,78%**

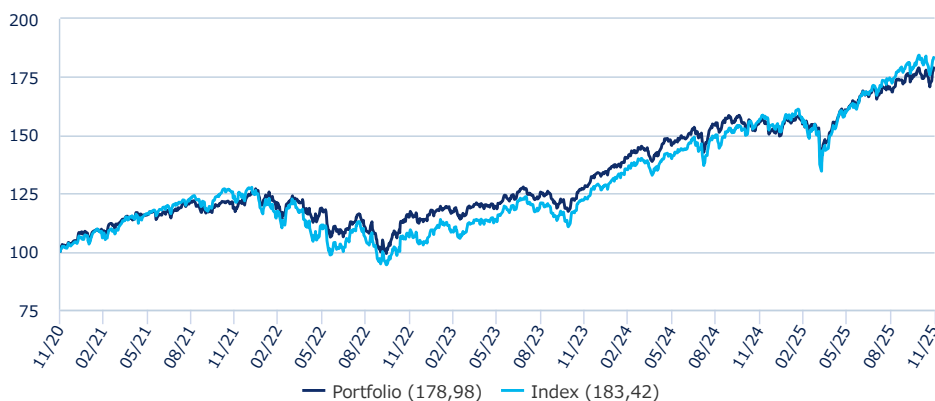
Empfohlene Mindestbeholddauer : **5 Jahre**

Anlageziel

Der Teilfonds ist ein Finanzprodukt, das gemäß Artikel 8 der Offenlegungsverordnung ESG-Kriterien fördert. Strebt über die empfohlene Haltedauer eine Wertsteigerung Ihrer Anlage an. Der Teilfonds investiert hauptsächlich in ein breites Spektrum von Aktien von Unternehmen aus aller Welt, einschließlich Schwellenländern, die Aussichten auf Dividendenzahlung bieten. Der Anlageverwalter ist zwar bestrebt, in Wertpapiere mit ESG-Rating zu investieren, jedoch verfügen nicht alle Anlagen des Teilfonds über ein ESG-Rating. Diese Anlagen machen keinesfalls mehr als 10 % des Teilfonds aus. Der Teilfonds setzt Derivate zur Reduzierung verschiedener Risiken, für eine effiziente Portfolioverwaltung und zum Zwecke von (Long- oder Short-) Engagements in verschiedenen Vermögenswerten, Märkten oder anderen Anlagemöglichkeiten (einschließlich Derivaten mit Schwerpunkt auf Aktien und Devisen) ein. **Referenzindex:** Der Teilfonds wird unter Bezugnahme auf den MSCI World Index aktiv verwaltet und versucht, diesen zu übertreffen. Der Teilfonds ist hauptsächlich in Emittenten des Referenzindex engagiert. Allerdings erfolgt die Verwaltung des Teilfonds nach Ermessen des Anlageverwalters, der Emittenten gegenüber engagiert ist, die nicht im Referenzindex enthalten sind. Der Teilfonds überwacht das Risikoengagement in Bezug auf den Referenzindex. Es ist jedoch davon auszugehen, dass der Teilfonds wesentlich vom Referenzindex abweicht. Weiterhin hat der Teilfonds den Referenzindex als Richtwert im Sinne der Offenlegungsverordnung festgelegt. Der Referenzindex ist ein breiter Marktindex, der Bestandteile nicht hinsichtlich Umweltmerkmalen bewertet oder diese umfasst. Er ist somit nicht an den vom Teilfonds geförderten Umweltmerkmalen ausgerichtet. **Managementverfahren:** Der Teilfonds lässt in seinen Anlageprozess Nachhaltigkeitsfaktoren einfließen, wie ausführlich im Abschnitt „Nachhaltiges Investieren“ im Prospekt dargelegt. Der Anlageverwalter verwaltet aktiv das Portfolio des Teilfonds unter Bezugnahme auf den Referenzindex und verwendet eine Kombination aus Marktanalyse und Unternehmensanalyse, um diejenigen Aktien zu identifizieren, die die beste Rendite im Verhältnis zu ihrem Risikoniveau zu bieten scheinen. Der Anlageverwalter verwendet Gesamtmarktdaten und Fundamentalanalyse einzelner Emittenten, um Aktien zu identifizieren, die überdurchschnittliche Dividendenaussichten und das Potenzial für eine Wertsteigerung im Laufe der Zeit bieten, indem er bei der Durchführung unserer Bottom-up-Analyse besonderes Gewicht auf die fundametaldatenbasierte ESG-Analyse für jeden potenziellen Anlagekandidaten legt. Konkret konzentriert sich der Anlageverwalter auf die wesentlichen ESG-Faktoren, die möglicherweise einen finanziellen Einfluss auf das Geschäftsmodell haben können, und analysiert die Entwicklung dieser Faktoren. Das Ergebnis einer solchen Analyse kann sich negativ auf den inneren Wert des Geschäftsmodells eines Emittenten und das Anlageargument auswirken. Der Teilfonds ist bestrebt, für sein Portfolio einen ESG-Score zu erreichen, der höher ist als derjenige des Referenzindex. Bei der Analyse des ESG-Score gegenüber dem Referenzindex wird der Teilfonds mit dem ESG-Score seines Referenzindex verglichen, nachdem 20 % der Wertpapiere mit dem niedrigsten ESG-Rating aus dem Referenzindex ausgeschlossen wurden.

Wertentwicklung (brutto) * (Quelle: Amundi Fund Admin)

Performanceentwicklung (Basis: 100) * von 30.11.2020 bis 28.11.2025 (Quelle: Fund Admin)



Wertentwicklung (brutto) * (Quelle: Fund Admin)

| seit dem | seit dem 31.12.2024 | 1 Monat 31.10.2025 | 3 Monate 29.08.2025 | 1 Jahr 29.11.2024 | 3 Jahre 30.11.2022 | 5 Jahre 30.11.2020 | 10 Jahre 30.11.2015 | seit dem 12.04.2011 |
|------------|------------------------|-----------------------|------------------------|----------------------|-----------------------|-----------------------|------------------------|------------------------|
| Portfolio | 18,31% | 1,37% | 5,43% | 14,93% | 53,94% | 78,98% | 123,15% | 159,94% |
| Benchmark | 20,12% | 0,28% | 5,58% | 16,99% | 68,97% | 83,42% | 207,29% | 330,38% |
| Abweichung | -1,82% | 1,09% | -0,15% | -2,06% | -15,03% | -4,44% | -84,14% | -170,44% |

Jährliche Wertentwicklung (brutto) * (Quelle: Amundi Fund Admin)

| | 2024 | 2023 | 2022 | 2021 | 2020 | 2019 | 2018 | 2017 | 2016 | 2015 |
|------------|--------|--------|---------|--------|--------|--------|---------|--------|--------|--------|
| Portfolio | 13,05% | 17,84% | -8,53% | 18,46% | 6,67% | 20,05% | -11,93% | 15,74% | 1,67% | -2,58% |
| Benchmark | 18,67% | 23,79% | -18,14% | 21,82% | 15,90% | 27,67% | -8,71% | 22,40% | 7,51% | -0,87% |
| Abweichung | -5,62% | -5,95% | 9,61% | -3,36% | -9,24% | -7,62% | -3,22% | -6,66% | -5,84% | -1,71% |

* Brutto bedeutet, dass der bei Kauf anfallende, einmalige Ausgabeaufschlag und andere ertragsmindernde Kosten wie individuelle Konto- und Depotgebühren in der Darstellung nicht berücksichtigt sind. In der Wertentwicklung ist die Verwaltungsgebühr berücksichtigt.

Risiko-indikator (Quelle: Fund Admin)



Niedrigeres Risiko Höheres Risiko



Der Risiko-Indikator beruht auf der Annahme, dass Sie das Produkt für 5 Jahre halten. Der Gesamtrisikoindikator hilft Ihnen, das mit diesem Produkt verbundene Risiko im Vergleich zu anderen Produkten einzuschätzen. Er zeigt, wie hoch die Wahrscheinlichkeit ist, dass Sie bei diesem Produkt Geld verlieren, weil sich die Märkte in einer bestimmten Weise entwickeln oder wir nicht in der Lage sind, Sie auszubezahlen.

Analyse der Wertentwicklung (Quelle: Amundi Fund Admin)

| | seit Auflage |
|------------------------------------|--------------|
| Maximaler Rückgang | -31,44% |
| Wiederaufholungsperiode (in Tagen) | 246 |
| Schlechtester Monat | 03/2020 |
| Schlechtester Monat | -11,41% |
| Bester Monat | 11/2020 |
| Bester Monat | 13,48% |

Kennzahlen (Quelle: Amundi)

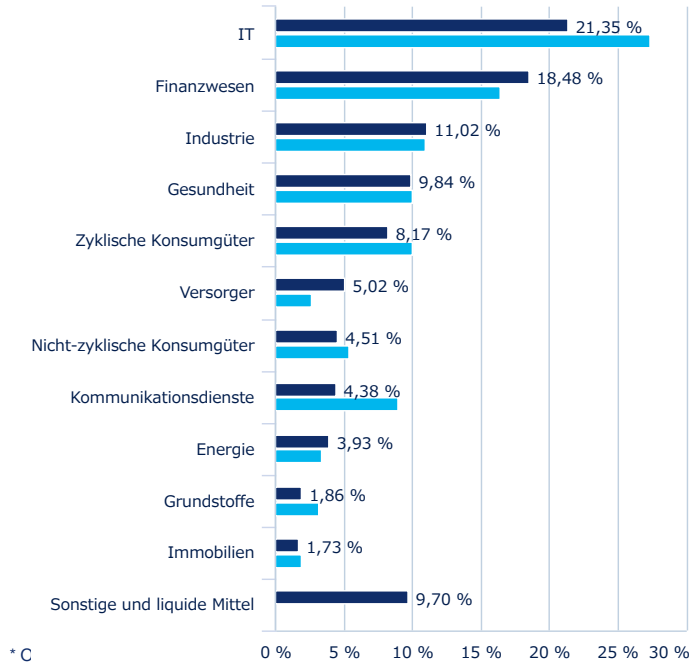
| | | | |
|--|--------|---------|---------|
| Anzahl der Positionen im Portfolio | 57 | | |
| Risikokennzahlen (Quelle: Amundi Fund Admin) | | | |
| | 1 Jahr | 3 Jahre | 5 Jahre |
| Portfolio Volatilität | 13,88% | 11,88% | 13,00% |
| Sharpe Ratio | 0,76 | 0,86 | 0,67 |
| Beta | 0,85 | 0,83 | 0,81 |
| Alpha | 0,01 | 0,00 | 0,03 |
| Tracking Error ex-post | 4,45% | 4,14% | 4,91% |
| Information Ratio | -0,46 | -0,89 | -0,13 |
| R-Quadrat | 92.59 | 91.59 | 90.46 |

AKTIEN ■

Performancehinweis

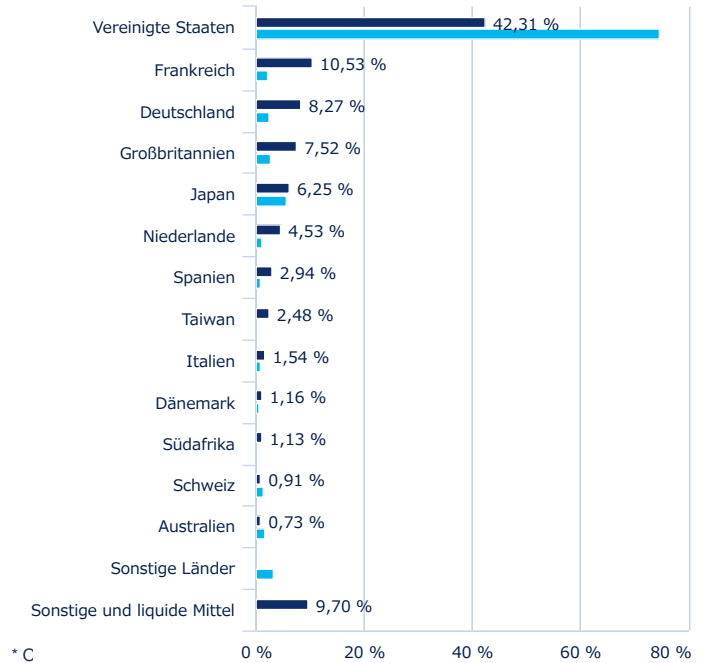
Die Wertentwicklung der Vergangenheit lässt keine verlässlichen Rückschlüsse auf die zukünftige Entwicklung von Investmentfonds, Wertpapieren, Indizes oder Märkten zu. Investmentfonds weisen je nach ihrer produktspezifischen Ausgestaltung ein unterschiedlich hohes Anlagerisiko auf. Auch Währungsschwankungen können das Investment beeinflussen. Zudem können die persönlichen steuerlichen Verhältnisse einen Einfluss auf den Erfolg des Investments haben.

Aufteilung nach Sektoren (Quelle: Amundi) *



* C

Fondsstruktur nach Ländern (Quelle: Amundi) *



* C

Die größten Positionen (Quelle: Amundi)

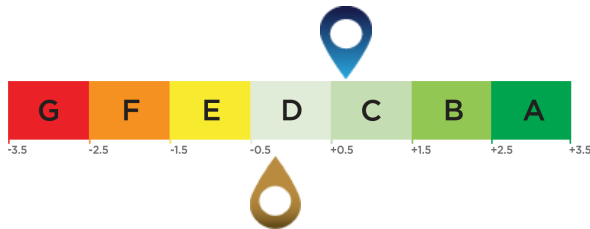
| | PORTFOLIO | BENCHMARK |
|--------------------------------|---------------|--------------|
| MICROSOFT CORP | 5,90% | 4,19% |
| BROADCOM INC | 3,51% | 2,18% |
| SUMITOMO MITSUI FINANCIAL GROU | 2,61% | 0,13% |
| JPMORGAN CHASE & CO | 2,57% | 1,03% |
| TAIWAN SEMICOND MANUFG -TSMC | 2,48% | - |
| ABBVIE INC | 2,25% | 0,49% |
| SIEMENS AG | 2,23% | 0,24% |
| ASTRAZENECA PLC | 2,15% | 0,35% |
| IBM-INTL BUSIN MACHINES CORP | 2,15% | 0,34% |
| ING GROEP NV | 2,06% | 0,10% |
| SUMME | 27,92% | 9,06% |

Die aufgeführten Bestände sollten nicht als Empfehlung zum Kauf oder Verkauf eines bestimmten aufgeführten Wertpapiers verstanden werden.

AKTIEN ■

ESG Durchschnittsrating (Quelle : Amundi)

Rating für Umwelt, Soziales und Governance (Unternehmensführung).

ESG-Anlageuniversum: 100% MSCI WORLD
Bewertung des Anlageportfolios: 0,67

Bewertung des ESG-Anlageuniversums¹: -0,21
ESG-Wörterbuch**ESG-Kriterien**

Dies sind nicht-finanzielle Kriterien, die zur Bewertung der Praktiken von Unternehmen, Staaten oder Körperschaften in den Bereichen Umwelt, soziales Engagement und Unternehmensführung eingesetzt werden:

"E"(Environment) steht für die Umwelt (z. B. Energie- und Gasverbrauch, Wasser- und Abfallwirtschaft und vieles mehr)
 "S" (Social) steht für Soziales / Gesellschaft (Achtung der Menschenrechte, Gesundheit, faire und sichere Bedingungen am Arbeitsplatz usw.)

"G" für Governance (z. B. Unabhängigkeit der Leitung des Unternehmens, verantwortungsvolle Unternehmensführung, Maßnahmen zur Verhinderung von Korruption, Achtung der Aktionärsrechte usw.)

ESG Rating

ESG-Rating des Emittenten: Jeder Emittent wird anhand von ESG-Kriterien bewertet und erhält einen quantitativen Punktwert, der auf dem Branchendurchschnitt basiert. Der Punktwert wird in ein Rating auf einer 7-stufigen Skala von A bis G umgerechnet. A ist das beste und G schlechteste Rating. Diese Methodik von Amundi ermöglicht eine umfassende, standardisierte und systematische Analyse von Emittenten über alle Anlageregionen und Anlageklassen (Aktien, Anleihen, etc.) hinweg.

ESG-Rating des Portfolios und des Anlageuniversums: Auch das Portfolio und das Anlageuniversum erhalten ESG-Punktwerte und ESG-Ratings (von A bis G). Der ESG-Punktwert ist der gewichtete Durchschnitt der Punktwerte der Emittenten, berechnet anhand ihrer relativen Gewichtung im Portfolio bzw. im Anlageuniversum. Liquide Mittel und Emittenten ohne Rating werden nicht berücksichtigt.

ESG-Mainstreaming bei Amundi

Amundi-Portfolios, die standardmäßig ESG-Kriterien berücksichtigen, halten nicht nur die "Grundsätze für nachhaltige Investments" (Amundi Responsible Investment Policy)⁴ von Amundi ein. Sie haben darüber hinaus ein ESG-Performanceziel, das vorsieht, für die Portfolios eine höhere ESG-Bewertung als für das entsprechende Anlageuniversum zu erzielen.

¹ Die Bezugsgröße für das Anlageuniversum ist entweder als Referenzindikator des Fonds definiert oder als Index, der das ESG-bezogene verfügbare Anlageuniversum repräsentiert.

² Prozentualer Anteil der Wertpapiere mit Amundi ESG-Rating am Gesamtportfolio (als Gewichtung angegeben)

³ Prozentualer Anteil der Wertpapiere, für die eine ESG-Bewertungsmethode angewendet wird, am Gesamtportfolio (als Gewichtung angegeben)

⁴ Das aktualisierte Dokument steht unter <https://www.amundi.com/int/ESG> zur Verfügung.

NACHHALTIGKEITS-LEVEL (Quelle: Morningstar)

Die Globes von Morningstar sind eine von Morningstar entwickelte Bewertungsgröße, um das Nachhaltigkeitsniveau eines Fonds unabhängig zu messen, basierend auf den Werten im Portfolio. Die Bewertung reicht von sehr niedrig (1 Globe) bis sehr hoch (5 Globes).

Quelle: Morningstar © Nachhaltigkeitsbewertung berechnet auf Basis der von Sustainalytics bereitgestellten ESG-Risikoanalysen für die Unternehmen, die in die Berechnung der Nachhaltigkeitsbewertung von Morningstar einfließen. © 2025 Morningstar. Alle Rechte vorbehalten. Die Morningstar-Informationen in diesem Dokument: (1) sind Eigentum von Morningstar und/oder seiner Inhaltsanbieter; (2) dürfen weder vervielfältigt noch weitergegeben werden und (3) die Richtigkeit, Vollständigkeit und Aktualität dieser Informationen wird nicht garantiert. Weder Morningstar noch seine Inhaltsanbieter übernehmen Verantwortung für Schäden oder Verluste, die aus der Verwendung dieser Informationen entstehen. Die Wertentwicklung in der Vergangenheit ist keine Garantie für zukünftige Ergebnisse. Weitere Informationen über das Rating von Morningstar finden Sie auf der Website des Unternehmens unter www.morningstar.com.

AKTIEN ■

Rechtliche Hinweise / Prospekthinweis

Marketingmitteilung:

Diese Informationen richten sich ausschließlich an **Privatkunden und professionelle Kunden mit Wohnsitz bzw. Sitz in Österreich** und sind insbesondere nicht für „U.S. Persons“ gemäß Regulation S des U.S. Securities Act von 1933 bestimmt.

Die Inhalte dieser Unterlage wurden ausschließlich zu Informationszwecken erstellt und stellen weder ein Angebot, Empfehlung oder Aufforderung in Investmentfonds, Wertpapiere, Indizes oder Märkte zu investieren, auf die Bezug genommen wird, noch eine Finanzanalyse dar. Sie dienen insbesondere nicht dazu, eine individuelle Anlage- oder sonstige Beratung (insbesondere Rechts- oder Steuerberatung) zu ersetzen. Jede konkrete Veranlagung sollte erst nach einem Beratungsgespräch erfolgen. Diese Unterlage soll keine Basis für Verträge, Verpflichtungen oder Informationen bilden oder auf diese Unterlage in Verbindung mit Verträgen oder Verpflichtungen oder Informationen Bezug genommen werden.

Hinweis hinsichtlich Nachhaltigkeit:

Informationen zu nachhaltigkeitsbezogenen Aspekten finden Sie auf unserer Website unter www.amundi.at/privatkunden/Nachhaltig-Investieren/Ueberblick. In diesem Sektor der Website finden Sie auch in der Amundi Policy „Grundsätze für nachhaltige Investments“ und im „Amundi EU SFDR Regulatory Statement“ Informationen zu den SFDR-bezogenen Positionen von Amundi. Anleger sollten bei ihrer Entscheidung, in den beworbenen Fonds zu investieren, alle Merkmale oder Ziele des Fonds berücksichtigen.

Prospekthinweis:

Das Basisinformationsblatt (BIB) und der Verkaufsprospekt dieses Fonds (inklusive vorvertraglicher Informationen / PCD) steht Ihnen in deutscher bzw. englischer Sprache kostenlos bei der oben genannten Verwaltungsgesellschaft, bei der [Zahl- bzw. Informationsstelle](#) sowie unter www.amundi.at zur Verfügung.

Performancehinweis:

Die Wertentwicklung der Vergangenheit lässt keine verlässlichen Rückschlüsse auf die zukünftige Entwicklung von Investmentfonds, Wertpapieren, Indizes oder Märkten zu.

Investmentfonds weisen je nach ihrer produktspezifischen Ausgestaltung ein unterschiedlich hohes Anlagerisiko auf. Auch Währungsschwankungen können das Investment beeinflussen. Zudem können die persönlichen steuerlichen Verhältnisse einen Einfluss auf den Erfolg des Investments haben.

Die Performance wird - sofern nicht anders angegeben - von der Verwaltungsgesellschaft unter Verwendung ihrer eigenen Datenbasis berechnet. In der Wertentwicklung ist die Verwaltungsgebühr berücksichtigt; Ausgabe und Rücknahmespesen sowie Depotgebühren und Steuern sind nicht berücksichtigt. Die Wertentwicklung wird in Prozent unter Berücksichtigung der Wiederveranlagung der Ausschüttung bzw. Auszahlung angegeben.

Volatilitätshinweis:

Der Investmentfonds weist aufgrund der Portfoliozusammensetzung oder der eingesetzten Managementtechniken eine erhöhte Volatilität auf, d.h. die Anteilswerte sind auch innerhalb kurzer Zeiträume großen Schwankungen nach oben und nach unten ausgesetzt.

Dieser Fonds setzt Derivate ein. Der Anteil an Derivaten wird nicht in den Portfolioaufteilungen in diesem Dokument angegeben, außer anderweitig vermerkt.

Morningstar Rating:

Copyright © Morningstar UK Limited. Alle Rechte vorbehalten. Die Informationen zu den Morningstar-Ratings dürfen nicht vervielfältigt oder verteilt werden, und es kann keine Garantie übernommen werden, dass sie richtig, vollständig oder aktuell sind. Weder Morningstar, noch seine Content Provider sind für Schäden oder Verluste verantwortlich, die aus der Verwendung dieser Informationen resultieren. Morningstar unterzieht Investments einem Rating von einem bis fünf Sternen, basierend darauf, wie gut ihre Wertentwicklung im Vergleich zu ähnlichen Investments war, unter Berücksichtigung des Risikos und aller relevanten Verkaufsgebühren. Innerhalb jeder Morningstar-Kategorie erhalten die besten 10% der Investments fünf Sterne, die nächsten 22,5% vier Sterne, die mittleren 35% drei Sterne, die nächsten 22,5% zwei Sterne, und die untersten 10% einen Stern. Die Investments werden für bis zu drei Zeitperioden geratet – 3, 5 und 10 Jahre – und diese Ratings werden zu einem Gesamtrating (Overall Rating) zusammengefasst. Investments, die weniger als drei Jahre existieren, werden nicht geratet. Die Ratings sind objektiv, sie basieren vollständig auf einer mathematischen Bewertung der Vergangenheits-Wertentwicklung.

MSCI Disclaimer

MSCI-Informationen sind nur für den internen Gebrauch bestimmt. Sie dürfen in keiner Form vervielfältigt oder weitergegeben werden und auch nicht als Basis für eine Komponente von Finanzinstrumenten, -produkten oder -indices herangezogen werden. MSCI-Informationen sind weder als Anlageberatung gedacht noch stellen sie eine Empfehlung für (oder gegen) eine bestimmte Anlageentscheidung dar und niemand sollte sich diesbezüglich auf sie verlassen. Historische Daten und Analysen sind nicht als Hinweis auf oder Garantie für zukünftige Performanceanalysen, Erwartungen oder Prognosen zu verstehen. Die MSCI-Informationen werden ohne Mängelgewähr („as is“) geliefert, womit der Nutzer dieser Informationen das gesamte Risiko einer Nutzung dieser Informationen übernimmt. MSCI, sämtliche mit MSCI verbundenen Unternehmen sowie sämtliche sonstigen mit der Zusammenstellung, Berechnung oder Erstellung von MSCI-Informationen befassten und in Zusammenhang stehenden Personen (zusammen die „MSCI-Parteien“) übernehmen ausdrücklich keinerlei Gewähr (einschließlich der Gewähr für Originalität, Fehlerfreiheit, Vollständigkeit, Aktualität, Rechtmäßigkeit, Marktgängigkeit und Eignung für einen bestimmten Zweck) in Bezug auf diese Informationen. Ohne Einschränkung des vorstehend Genannten ist keine MSCI-Partei in irgendeinem Fall für direkte, indirekte, spezielle, Neben-, Straf- und Folgeschäden (wie zum Beispiel entgangene Gewinne) oder sonstige Schäden haftbar. (www.msclibarra.com)

GICS Disclaimer

Der Global Industry Classification Standard (GICS) SM wurde von Standard & Poor's und MSCI entwickelt und ist das ausschließliche Eigentum und eine Dienstleistungsmarke dieser beiden Unternehmen. Weder Standard & Poor's, noch MSCI oder sonstige mit der Erstellung oder Zusammenstellung von GICS-Klassifizierungen befasste Parteien geben in Bezug auf einen solchen Standard oder eine solche Klassifizierung (oder die aus deren Gebrauch resultierenden Ergebnisse) ausdrückliche oder stillschweigende Zusicherungen oder Gewährleistungen, und alle diese Parteien lehnen hiermit in Bezug auf einen solchen Standard oder eine solche Klassifizierung ausdrücklich jegliche Gewähr für Originalität, Fehlerfreiheit, Vollständigkeit, Marktgängigkeit und Eignung für einen bestimmten Zweck ab. Ohne Einschränkung des vorstehend Genannten sind Standard & Poor's, MSCI, mit ihnen verbundene Unternehmen oder mit der Erstellung oder Zusammenstellung von GICS-Klassifizierungen befasste Dritte für direkte, indirekte, spezielle, Straf-, Folge- oder sonstige Schäden (einschließlich entgangener Gewinne) auf keinen Fall haftbar, selbst wenn sie auf die Möglichkeit solcher Schäden hingewiesen wurden.

Hinweis: Der Fonds fördert ökologische und/oder soziale Merkmale, verfolgt aber nicht das Ziel einer nachhaltigen Investition.

Hinweis: Auf der Seite „[Regulatorische Informationen](#)“ im Abschnitt „Anlegerrechte“ ist eine Zusammenfassung der Anlegerrechte in deutscher Sprache abrufbar. Informationen zu kollektiven Rechtsdurchsetzung auf EU Ebene sind unter <https://eur-lex.europa.eu> abrufbar.

Hinweis: Wir weisen darauf hin, dass Amundi Asset Management beschließen kann, die Vorkehrungen, die getroffen wurden, um den Vertrieb in einem Mitgliedstaat der EU sicherzustellen, aufzuheben.

Morningstar Rating:

Morningstar Ratings: Copyright © Morningstar UK Limited. Alle Rechte vorbehalten. Die Informationen zu den Morningstar-Ratings dürfen nicht vervielfältigt oder verteilt werden, und es kann keine Garantie übernommen werden, dass sie richtig, vollständig oder aktuell sind. Weder Morningstar, noch seine Content Provider sind für Schäden oder Verluste verantwortlich, die aus der Verwendung dieser Informationen resultieren. Morningstar unterzieht Investments einem Rating von einem bis fünf Sternen, basierend darauf, wie gut ihre Wertentwicklung im Vergleich zu ähnlichen Investments war, unter Berücksichtigung des Risikos und aller relevanten Verkaufsgebühren. Innerhalb jeder Morningstar-Kategorie erhalten die besten 10% der Investments fünf Sterne, die nächsten 22,5% vier Sterne, die mittleren 35% drei Sterne, die nächsten 22,5% zwei Sterne, und die untersten 10% einen Stern. Die Investments werden für bis zu drei Zeitperioden geratet – 3, 5 und 10 Jahre – und diese Ratings werden zu einem Gesamtrating (Overall Rating) zusammengefasst. Investments, die weniger als drei Jahre existieren, werden nicht geratet. Die Ratings sind objektiv, sie basieren vollständig auf einer mathematischen Bewertung der Vergangenheits-Wertentwicklung.