

Amundi Öko Sozial Mix dynamisch - A

FACTSHEET

Marketing-
Anzeige

30/11/2025

DIVERSIFIZIERT ■

Eckdaten (Quelle : Amundi)

ISIN-Code : **AT0000A1KTU5**
Verwaltungsgesellschaft : **Amundi Austria GmbH**
Depotbank : **UniCredit Bank Austria AG**
Fondsbeginn : **06.06.2016**
Fondsvolumen : **158,84 (Millionen EUR)**
Letzte Ausschüttung : **31.07.2025 / 1,37 EUR**
Nettoinventarwert (NAV) : **95,38 (EUR)**
Datum des NAV : **28.11.2025**
Ausgabeaufschlag (maximal) : **3,00%**
Rücknahmegebühr (maximal) : **0,00%**
Verwaltungsgebühren und sonstige Verwaltungs- oder Betriebskosten : **1,91%**
Empfohlene Mindestbeholdendauer : **5 Jahre**

Anlageziel

Der **Amundi Öko Sozial Mix dynamisch** strebt unter Berücksichtigung von sozialen und ökologischen Aspekten primär regelmäßige Erträge und sekundär einen langfristigen Kapitalzuwachs an. Der **Amundi Öko Sozial Mix dynamisch** ist ein Finanzprodukt, das ESG-Kriterien ("ESG" bezeichnet Umwelt, Soziales und Unternehmensführung) gemäß Artikel 8 der Offenlegungsverordnung berücksichtigt. Der Fonds strebt mindestens ein ESG-Durchschnittsrating von D (in einer Ratingskala von A bis G) an. Nähere Informationen dazu finden Sie im Prospekt im Punkt 14. „Anlageziel“ sowie im Anhang „Weitere Anlegerinformationen“ unter „Vorvertragliche Informationen“ bzw. „Nachhaltigkeits-(ESG)-Grundsätze“. **Anlagestrategie und -instrumente:** Der **Amundi Öko Sozial Mix dynamisch** ist ein gemischter Fonds. Der Fonds ist international ausgerichtet und investiert zu mindestens 66 % entweder direkt in Form von Einzelwertpapieren oder indirekt über Fonds in Anleihen und Aktien unter Berücksichtigung ökologischer und sozialer Nachhaltigkeitskriterien sowie unter Einhaltung ethischer Ausschlusskriterien. Im Anleihenteil des Fonds wird ohne Ratingbeschränkung (Investment Grade und High Yield) direkt in Form von Einzelwertpapieren oder indirekt über Fonds in Anleihen und Geldmarktinstrumente investiert, die von Staaten und anderen Gebietskörperschaften, supranationalen Emittenten, staatsnahen Emittenten („Agencies“) oder Unternehmen begeben werden. Die Aktienquote des Fonds beträgt je nach Markteinschätzung maximal 70 % des Fondsvermögens. Dabei wird weder ein Absolute Return- (dynamische Veranlagung in Assetklassen mit Risikoobergrenze) noch ein Total Return- (regelgebundene dynamische Veranlagung in Assetklassen) Investmentansatz verfolgt. Der Fonds kann sowohl in entwickelte Märkte als auch in Schwellenländermärkte investieren. Zu Diversifikationszwecken kann bis zu maximal 10 % des Fondsvermögens in Gold-Zertifikate veranlagt werden, wenn diese dem Erwerber keinen Herausgabeanspruch auf physisches Gold, sondern lediglich einen entsprechenden Zahlungsanspruch gegenüber dem Emittenten vermitteln. Der Investmentfonds investiert auch in Veranlagungen, die nicht auf Fondswährung lauten. Der Fonds verfolgt eine aktive Veranlagungsstrategie und orientiert sich für die Erreichung des finanziellen Anlageziels an keinem Referenzwert. Der Fondsmanager nutzt eine Kombination aus Gesamtmarktdaten und Fundamentalanalyse einzelner Emittenten, um Aktien und Anleihen mit langfristig besseren Aussichten zu ermitteln, die auf Basis von Umwelt-, Sozial- und Governance Kriterien (ESG) als nachhaltig eingestuft wurden. Der Fonds wendet strenge Ausschlussregeln an, wobei in Unternehmen bestimmter Branchen wie beispielsweise Rüstung oder Atomenergie sowie in staatliche Emittenten, die beispielsweise die Grundrechte bezüglich Demokratie und Menschenrechte verletzen, nicht veranlagt wird.

Gütesiegel



Bitte beachten Sie die untenstehenden Hinweise zum Österreichischen Umweltzeichen.

Wertentwicklung (brutto) * (Quelle: Amundi Fund Admin)

Performanceentwicklung (Basis: 100) * von 30.11.2020 bis 28.11.2025 (Quelle: Fund Admin)



A : Seit dem 1. April 2021 ist der Fonds kein Dachfonds mehr. Der Fonds wird nun auch ESG-Kriterien mit Fokus auf Ertrag beinhalten.

Wertentwicklung (brutto) * (Quelle: Fund Admin)

	seit dem 06.06.2016	seit dem 30.12.2024	3 Monate 29.08.2025	1 Jahr 29.11.2024	3 Jahre 30.11.2022	5 Jahre 30.11.2020	10 Jahre
Portfolio	26,91%	3,74%	2,47%	2,38%	21,80%	19,04%	-

Jährliche Wertentwicklung (brutto) * (Quelle: Amundi Fund Admin)

	2024	2023	2022	2021	2020
Portfolio	13,02%	7,33%	-15,18%	10,95%	0,71%

* Brutto bedeutet, dass der bei Kauf anfallende, einmalige Ausgabeaufschlag und andere ertragsmindernde Kosten wie individuelle Konto- und Depotgebühren in der Darstellung nicht berücksichtigt sind. In der Wertentwicklung ist die Verwaltungsgebühr berücksichtigt.

Risiko-indikator (Quelle: Fund Admin)



Niedrigeres Risiko

Höheres Risiko



Der Risiko-Indikator beruht auf der Annahme, dass Sie das Produkt für 5 Jahre halten. Der Gesamtrisikoindikator hilft Ihnen, das mit diesem Produkt verbundene Risiko im Vergleich zu anderen Produkten einzuschätzen. Er zeigt, wie hoch die Wahrscheinlichkeit ist, dass Sie bei diesem Produkt Geld verlieren, weil sich die Märkte in einer bestimmten Weise entwickeln oder wir nicht in der Lage sind, Sie auszubehalten.

Kennzahlen (Quelle: Amundi)

	Portfolio
Modifizierte Duration ¹	1,59
Duration	1,64
Rendite	0,88%
Anzahl der Positionen im Portfolio	166

¹ Die modifizierte Duration (in Punkten) zeigt die prozentuale Änderung des Preises bei einer Veränderung des Referenzzinssatzes um 1%.

Risikokennzahlen (Quelle: Amundi Fund Admin)

	1 Jahr	3 Jahre	5 Jahre
Portfolio Volatilität	9,99%	8,02%	8,32%

Analyse der Wertentwicklung (Quelle: Amundi Fund Admin)

	seit Auflage
Maximaler Rückgang	-16,75%
Schlechtester Monat	-9,81%
Bester Monat	5,93%

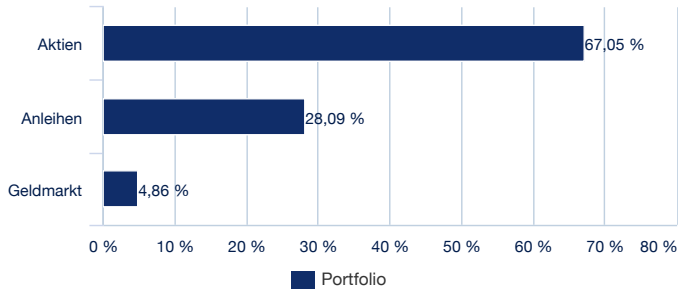
DIVERSIFIZIERT ■

Performancehinweis

Die Wertentwicklung der Vergangenheit lässt keine verlässlichen Rückschlüsse auf die zukünftige Entwicklung von Investmentfonds, Wertpapieren, Indizes oder Märkten zu. Investmentfonds weisen je nach ihrer produktspezifischen Ausgestaltung ein unterschiedlich hohes Anlagerisiko auf. Auch Währungsschwankungen können das Investment beeinflussen. Zudem können die persönlichen steuerlichen Verhältnisse einen Einfluss auf den Erfolg des Investments haben.

Portfoliozusammensetzung (Quelle: Amundi)

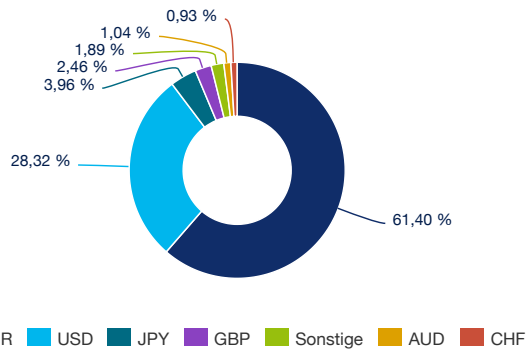
Allokation der Vermögenswerte (Quelle : Amundi)



Die größten Positionen (Quelle: Amundi)

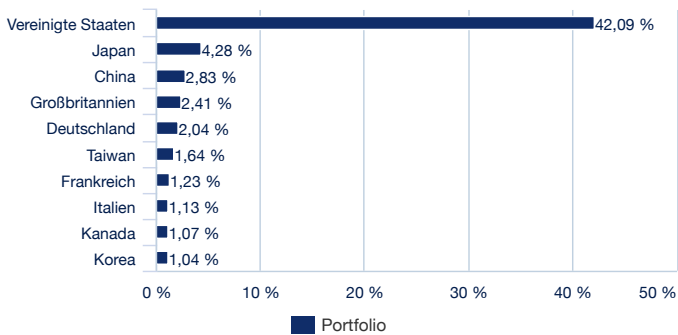
	Portfolio
NVIDIA CORP	2,92%
MICROSOFT CORP	2,60%
DBR 2.3 Feb33	1,11%
IRISH 1.35 Mar31	1,00%
DBR 2.6 Aug34	0,97%
EU 0.4 Feb37	0,94%
BANK OF NEW YORK MELLON CORP	0,85%
INTL BUSINESS MACHINES CORP	0,75%
CISCO SYSTEMS INC	0,74%
JPMORGAN CHASE & CO	0,73%

Währungsallokation (Quelle: Amundi)



Portfoliozusammensetzung - Aktienanteil (Quelle: Amundi)

Aufteilung des Portfolios nach Ländern (Quelle: Amundi)

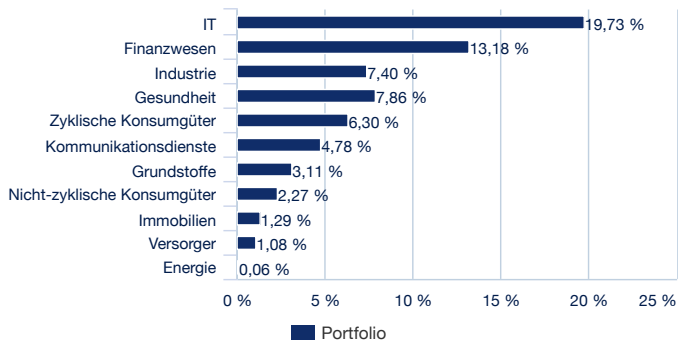


Die größten Aktien-Positionen (Quelle: Amundi)

	Portfolio
NVIDIA CORP	2,92%
MICROSOFT CORP	2,60%
BANK OF NEW YORK MELLON CORP	0,85%
INTL BUSINESS MACHINES CORP	0,75%
CISCO SYSTEMS INC	0,74%
JPMORGAN CHASE & CO	0,73%
CAN IMPERIAL BK OF COMMERCE	0,69%
TAIWAN SEMICONDUCTOR-SP ADR	0,69%
TENCENT HOLDINGS LTD ADR	0,65%
HOME DEPOT INC	0,63%

Aufteilung nach Sektoren (Quelle: Amundi)

% des Vermögen

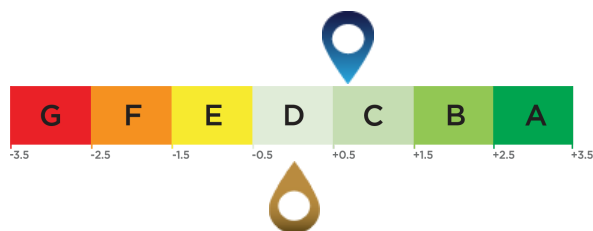


DIVERSIFIZIERT ■

ESG Durchschnittsrating (Quelle : Amundi)

Rating für Umwelt, Soziales und Governance (Unternehmensführung).

ESG-Anlageuniversum: 100% INDEX AMUNDI ESG RATING D



Bewertung des Anlageportfolios: 0,66

Bewertung des ESG-Anlageuniversums*: 0,00

ESG-Abdeckung (gemäß ESG-Rating-Methode von Amundi) *

	Portfolio	ESG-Anlageuniversum
Prozentualer Anteil mit ESG-Rating ²	100,00%	100,00%
Prozentualer Anteil der ein ESG-Rating haben kann ³	91,48%	100,00%

* Wertpapiere, die nach ESG-Kriterien bewertet werden können. Die Gesamtsumme kann von 100% abweichen, um die tatsächliche Ausrichtung des Portfolios widerzuspiegeln (einschließlich Bargeld).

ESG-Wörterbuch

ESG-Kriterien

Dies sind nicht-finanzielle Kriterien, die zur Bewertung der Praktiken von Unternehmen, Staaten oder Körperschaften in den Bereichen Umwelt, soziales Engagement und Unternehmensführung eingesetzt werden:

"E"(Environment) steht für die Umwelt (z. B. Energie- und Gasverbrauch, Wasser- und Abfallwirtschaft und vieles mehr)
 "S" (Social) steht für Soziales / Gesellschaft (Achtung der Menschenrechte, Gesundheit, faire und sichere Bedingungen am Arbeitsplatz usw.)
 "G" für Governance (z. B. Unabhängigkeit der Leitung des Unternehmens, verantwortungsvolle Unternehmensführung, Maßnahmen zur Verhinderung von Korruption, Achtung der Aktionärsrechte usw.)

ESG Rating

ESG-Rating des Emittenten: Jeder Emittent wird anhand von ESG-Kriterien bewertet und erhält einen quantitativen Punktwert, der auf dem Branchendurchschnitt basiert. Der Punktwert wird in ein Rating auf einer 7-stufigen Skala von A bis G umgerechnet. A ist das beste und G schlechteste Rating. Diese Methodik von Amundi ermöglicht eine umfassende, standardisierte und systematische Analyse von Emittenten über alle Anlageregionen und Anlageklassen (Aktien, Anleihen, etc.) hinweg.

ESG-Rating des Portfolios und des Anlageuniversums: Auch das Portfolio und das Anlageuniversum erhalten ESG-Punktwerte und ESG-Ratings (von A bis G). Der ESG-Punktwert ist der gewichtete Durchschnitt der Punktwerte der Emittenten, berechnet anhand ihrer relativen Gewichtung im Portfolio bzw. im Anlageuniversum. Liquide Mittel und Emittenten ohne Rating werden nicht berücksichtigt.

ESG-Mainstreaming bei Amundi

Amundi-Portfolios, die standardmäßig ESG-Kriterien berücksichtigen, halten nicht nur die "Grundsätze für nachhaltige Investments" (Amundi Responsible Investment Policy)⁴ von Amundi ein. Sie haben darüber hinaus ein ESG-Performanceziel, das vorsieht, für die Portfolios eine höhere ESG-Bewertung als für das entsprechende Anlageuniversum zu erzielen.

¹ Die Bezugsgröße für das Anlageuniversum ist entweder als Referenzindikator des Fonds definiert oder als Index, der das ESG-bezogene verfügbare Anlageuniversum repräsentiert.

² Prozentualer Anteil der Wertpapiere mit Amundi ESG-Rating am Gesamtportfolio (als Gewichtung angegeben)

³ Prozentualer Anteil der Wertpapiere, für die eine ESG-Bewertungsmethode angewendet wird, am Gesamtportfolio (als Gewichtung angegeben)

⁴ Das aktualisierte Dokument steht unter <https://www.amundi.com/int/ESG> zur Verfügung.

NACHHALTIGKEITS-LEVEL (Quelle: Morningstar)



Die Globes von Morningstar sind eine von Morningstar entwickelte Bewertungsgröße, um das Nachhaltigkeitsniveau eines Fonds unabhängig zu messen, basierend auf den Werten im Portfolio. Die Bewertung reicht von sehr niedrig (1 Globe) bis sehr hoch (5 Globes).

Quelle: Morningstar © Nachhaltigkeitsbewertung berechnet auf Basis der von Sustainalytics bereitgestellten ESG-Risikoanalysen für die Unternehmen, die in die Berechnung der Nachhaltigkeitsbewertung von Morningstar einfließen. © 2025 Morningstar. Alle Rechte vorbehalten. Die Morningstar-Informationen in diesem Dokument: (1) sind Eigentum von Morningstar und/oder seiner Inhaltsanbieter; (2) dürfen weder vervielfältigt noch weitergegeben werden und (3) die Richtigkeit, Vollständigkeit und Aktualität dieser Informationen wird nicht garantiert. Weder Morningstar noch seine Inhaltsanbieter übernehmen Verantwortung für Schäden oder Verluste, die aus der Verwendung dieser Informationen entstehen. Die Wertentwicklung in der Vergangenheit ist keine Garantie für zukünftige Ergebnisse. Weitere Informationen über das Rating von Morningstar finden Sie auf der Website des Unternehmens unter www.morningstar.com.

DIVERSIFIZIERT ■

Rechtliche Hinweise / Prospekthinweis

Marketingmitteilung.

Diese Informationen richten sich ausschließlich an **Privatkunden und professionelle Kunden mit Wohnsitz bzw. Sitz in Österreich** und sind insbesondere nicht für „U.S. Persons“ gemäß Regulation S des U.S. Securities Act von 1933 bestimmt.

Die Inhalte dieser Unterlage wurden ausschließlich zu Informationszwecken erstellt und stellen weder ein Angebot, Empfehlung oder Aufforderung in Investmentfonds, Wertpapiere, Indizes oder Märkte zu investieren, auf die Bezug genommen wird, noch eine Finanzanalyse dar. Sie dienen insbesondere nicht dazu, eine individuelle Anlage- oder sonstige Beratung (insbesondere Rechts- oder Steuerberatung) zu ersetzen. Jede konkrete Veranlagung sollte erst nach einem Beratungsgespräch erfolgen. Diese Unterlage soll keine Basis für Verträge, Verpflichtungen oder Informationen bilden oder auf diese Unterlage in Verbindung mit Verträgen oder Verpflichtungen oder Informationen Bezug genommen werden.

Hinweis hinsichtlich Nachhaltigkeit :

Informationen zu nachhaltigkeitsbezogenen Aspekten finden Sie auf unserer Website unter www.amundi.at/privatkunden/Nachhaltig-Investieren/Ueberblick. In diesem Sektor der Website finden Sie auch in der Amundi Policy „Grundsätze für nachhaltige Investments“ und im „Amundi EU SFDR Regulatory Statement“ Informationen zu den SFDR-bezogenen Positionen von Amundi. Anleger sollten bei ihrer Entscheidung, in den beworbenen Fonds zu investieren, alle Merkmale oder Ziele des Fonds berücksichtigen.

Prospekthinweis

Das Basisinformationsblatt (BIB) und der Verkaufsprospekt dieses Fonds steht Ihnen in deutscher Sprache kostenlos bei der oben genannten Verwaltungsgesellschaft, bei der [Zahl- bzw. Informationsstelle](#) sowie unter www.amundi.at zur Verfügung.

Performancehinweis

Die Wertentwicklung der Vergangenheit lässt keine verlässlichen Rückschlüsse auf die zukünftige Entwicklung von Investmentfonds, Wertpapieren, Indizes oder Märkten zu. Investmentfonds weisen je nach ihrer produktspezifischen Ausgestaltung ein unterschiedlich hohes Anlagerisiko auf. Auch Währungsschwankungen können das Investment beeinflussen. Zudem können die persönlichen steuerlichen Verhältnisse einen Einfluss auf den Erfolg des Investments haben.

Die Performance wird - sofern nicht anders angegeben - von der Verwaltungsgesellschaft unter Verwendung ihrer eigenen Datenbasis berechnet. In der Wertentwicklung ist die Verwaltungsgebühr berücksichtigt; Ausgabe und Rücknahmespesen sowie Depotgebühren und Steuern sind nicht berücksichtigt. Die Wertentwicklung wird in Prozent unter Berücksichtigung der Wiederveranlagung der Ausschüttung bzw. Auszahlung angegeben.

Hinweis auf die hauptsächliche Veranlagung in Fonds, Einlagen und Derivate

Der Investmentfonds kann überwiegend in Anteile an anderen Investmentfonds und/oder Derivate (auf Basis einer Marktwertbetrachtung) und/oder Sichteinlagen veranlagen, er kann also überwiegend in andere Anlageformen als Einzelwertpapiere oder Geldmarktinstrumente investieren. Dieser Fonds setzt Derivate ein. Der Anteil an Derivaten wird nicht in den Portfolioaufteilungen in diesem Dokument angegeben, außer anderweitig vermerkt.

Hinweis:

Auf der Seite „[Regulatorische Informationen](#)“ im Abschnitt „Anlegerrechte“ ist eine Zusammenfassung der Anlegerrechte in deutscher Sprache abrufbar.

Morningstar Rating:

Morningstar Ratings: Copyright © Morningstar UK Limited. Alle Rechte vorbehalten. Die Informationen zu den Morningstar-Ratings dürfen nicht vervielfältigt oder verteilt werden, und es kann keine Garantie übernommen werden, dass sie richtig, vollständig oder aktuell sind. Weder Morningstar, noch seine Content Provider sind für Schäden oder Verluste verantwortlich, die aus der Verwendung dieser Informationen resultieren. Morningstar unterzieht Investments einem Rating von einem bis fünf Sternen, basierend darauf, wie gut ihre Wertentwicklung im Vergleich zu ähnlichen Investments war, unter Berücksichtigung des Risikos und aller relevanten Verkaufsgebühren. Innerhalb jeder Morningstar-Kategorie erhalten die besten 10% der Investments fünf Sterne, die nächsten 22,5% vier Sterne, die mittleren 35% drei Sterne, die nächsten 22,5% zwei Sterne, und die untersten 10% einen Stern. Die Investments werden für bis zu drei Zeitperioden geratet – 3, 5 und 10 Jahre – und diese Ratings werden zu einem Gesamtrating (Overall Rating) zusammengefasst. Investments, die weniger als drei Jahre existieren, werden nicht geratet. Die Ratings sind objektiv, sie basieren vollständig auf einer mathematischen Bewertung der Vergangenheits-Wertentwicklung.