

Amundi Öko Sozial Emerging Markets Corporate Bond - A

FACTSHEET

Marketing-
Anzeige

28/02/2026

ANLEIHEN ■

Eckdaten (Quelle : Amundi)

ISIN-Code : **AT0000764865**
 Verwaltungsgesellschaft : **Amundi Austria GmbH**
 Portfolio Management : **Amundi UK Ltd ,**
 Depotbank : **UniCredit Bank Austria AG**
 Fondsbeginn : **22.10.1999**
 Fondsvolumen : **116,94 (Millionen EUR)**
 Letzte Ausschüttung : **28.04.2025 / 0,2500 EUR**
 Nettoinventarwert (NAV) : **6,69 (EUR)**
 Datum des NAV : **27.02.2026**
 Ausgabeaufschlag (maximal) : **3,50%**
 Rücknahmegebühr (maximal) : **0,00%**
 Verwaltungsgebühren und sonstige Verwaltungs- oder Betriebskosten : **1,40%**
 Empfohlene Mindestbehaltdauer : **5 Jahre**

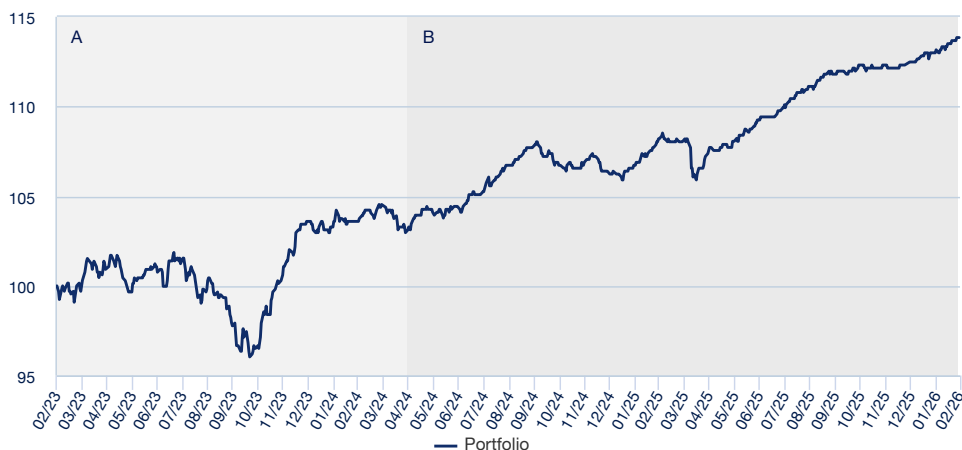
Anlageziel

Der **Amundi Öko Sozial Emerging Markets Corporate Bond** strebt unter Berücksichtigung von sozialen und ökologischen Aspekten als finanzielles Anlageziel die Erzielung eines angemessenen Ertrages bei entsprechender Risikostreuung an. Der Fonds ist ein Finanzprodukt, das ESG-Charakteristika ("ESG" bezeichnet Umwelt, Soziales und Unternehmensführung) gemäß Artikel 8 der Offenlegungsverordnung aufweist. Der Fonds berücksichtigt soziale und ökologische Aspekte und versucht eine bessere ESG Bewertung als der JP Morgan CEMBI Broad Diversified – TR (Euro hedged) zu erzielen. Im Einklang mit den für den Fonds beworbenen Nachhaltigkeitsmerkmalen wendet der Fonds insbesondere die „PAB-Ausschlüsse“ gemäß Artikel 12 Absatz 1 Buchstaben a bis g der CDR (EU) 2020/1818 sowie die Ausschlussregeln zur Einhaltung der Anforderungen des Österreichischen Umweltzeichens UZ49 an. Nähere Informationen dazu finden Sie im Prospekt im Punkt 14. „Anlageziel“ sowie im Anhang „Weitere Anlegerinformationen“ unter „Vorvertragliche Informationen“ bzw. „Nachhaltigkeits-(ESG)-Grundsätze“.

Anlagestrategie und -instrumente: Der **Amundi Öko Sozial Emerging Markets Corporate Bond** ist ein Anleihefonds. Der Investmentfonds investiert zu mindestens 51 % des Fondsvermögens in Anleihen in Form von direkt erworbenen Einzeltiteln (sohin nicht indirekt über Investmentfonds oder über Derivate), die von Emerging Markets zuzuordnenden Unternehmen emittiert wurden, unter Berücksichtigung ökologischer und sozialer Nachhaltigkeitskriterien sowie unter Einhaltung ethischer Ausschlusskriterien. Daneben kann in sonstige Anleihen und Geldmarktinstrumente ohne regionale Einschränkung investiert werden. Für den Investmentfonds können Anleihen im gesamten Laufzeitspektrum (kurz-, mittel- und langfristige Duration) erworben werden, wobei der Gesamtbestand der Anleihen mit Restlaufzeiten von mehr als 397 Tagen zu jeder Zeit mindestens 51 % des Fondsvermögens betragen muss. Der Investmentfonds investiert zu höchstens 60 % des Fondsvermögens in Anleihen die ein Non-Investment Grade Rating (BB+/Ba1 oder schlechter) aufweisen. Im Falle einer Überschreitung dieser 60 % Grenze aufgrund von Rating Downgrades, wird die Einhaltung dieser Maximalquote innerhalb von 10 Bankarbeitstagen wieder hergestellt. Der Investmentfonds investiert in auf US-Dollar und Euro lautende Anleihen und kann auch bis zu maximal 25 % des Fondsvermögens in Anleihen veranlagen die auf andere Währungen (insbesondere Emerging-Markets-Lokalwährungen) lauten. Das nicht gegen Euro abgesicherte Fremdwährungsrisiko beträgt höchstens 30 % des Fondsvermögens. Der Investmentfonds kann bis zu 10 % seines Vermögens in bedingte Pflichtwandelanleihen (CoCo-Bonds) investieren. Ein Direkterwerb von Aktien ist nur im Rahmen der Wandlung von Pflichtwandelanleihen zulässig. Für den Fonds können auch inflationsindexierte Anleihen erworben werden. Im Rahmen von Umschichtungen des Fondsportfolios und/oder der begründeten Annahme drohender Verluste bei Wertpapieren oder Fondsveranlagungen kann der Investmentfonds den Anteil an Wertpapieren unterschreiten und einen höheren Anteil an Sichteinlagen oder kündbaren Einlagen mit einer Laufzeit von höchstens 12 Monaten aufweisen. Die Veranlagung in Anteile an Investmentfonds ist bis zu 10 % des Fondsvermögens zulässig. Derivative Instrumente dürfen als Teil der Anlagestrategie bis zu 34 % des Fondsvermögens (berechnet auf Basis der aktuellen Marktpreise) und zur Absicherung eingesetzt werden. Dadurch kann sich das Verlustrisiko bezogen auf im Fonds befindliche Vermögenswerte zumindest zeitweise erhöhen. **Externes Fondsmanagement:** AMUNDI (UK) Limited

Wertentwicklung (brutto) * (Quelle: Amundi Fund Admin)

Performanceentwicklung (Basis: 100) * von 28.02.2023 bis 27.02.2026 (Quelle: Fund Admin)



A : Seit dem 17. Januar 2022 verfolgt der Fonds einen ESG-Ansatz und investiert weltweit in Schwellenländer.
 B : Seit dem 30. April 2024 legt der Fonds einen Schwerpunkt auf Unternehmen in Schwellenländern.

Wertentwicklung (brutto) * (Quelle: Fund Admin)

	seit dem 28.10.1999	seit dem 30.12.2025	3 Monate 28.11.2025	1 Jahr 28.02.2025	3 Jahre 28.02.2023	5 Jahre 26.02.2021	10 Jahre 29.02.2016
Portfolio	157,05%	1,21%	1,36%	5,22%	13,84%	-4,84%	0,61%

Jährliche Wertentwicklung (brutto) * (Quelle: Amundi Fund Admin)

	2025	2024	2023	2022	2021
Portfolio	5,88%	2,55%	3,59%	-13,03%	-4,91%

Risiko-indikator (Quelle: Fund Admin)



Niedrigeres Risiko Höheres Risiko



Der Risiko-Indikator beruht auf der Annahme, dass Sie das Produkt für 5 Jahre halten. Der Gesamtrisikoindikator hilft Ihnen, das mit diesem Produkt verbundene Risiko im Vergleich zu anderen Produkten einzuschätzen. Er zeigt, wie hoch die Wahrscheinlichkeit ist, dass Sie bei diesem Produkt Geld verlieren, weil sich die Märkte in einer bestimmten Weise entwickeln oder wir nicht in der Lage sind, Sie auszubehalten.

Kennzahlen (Quelle: Amundi)

	Portfolio
Modifizierte Duration ¹	3,80
Duration	4,02
Durchschnittsrating	BB+
Rendite	4,27%

¹ Die modifizierte Duration (in Punkten) zeigt die prozentuale Änderung des Preises bei einer Veränderung des Referenzzinssatzes um 1%.

Risikokennzahlen (Quelle: Amundi Fund Admin)

	1 Jahr	3 Jahre	5 Jahre
Portfolio Volatilität	2,23%	3,50%	4,92%

ANLEIHEN ■

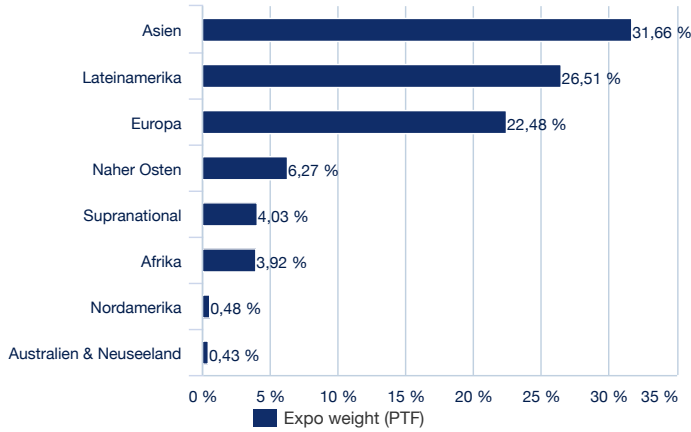
* Brutto bedeutet, dass der bei Kauf anfallende, einmalige Ausgabeaufschlag und andere ertragsmindernde Kosten wie individuelle Konto- und Depotgebühren in der Darstellung nicht berücksichtigt sind. In der Wertentwicklung ist die Verwaltungsgebühr berücksichtigt.

Performancehinweis

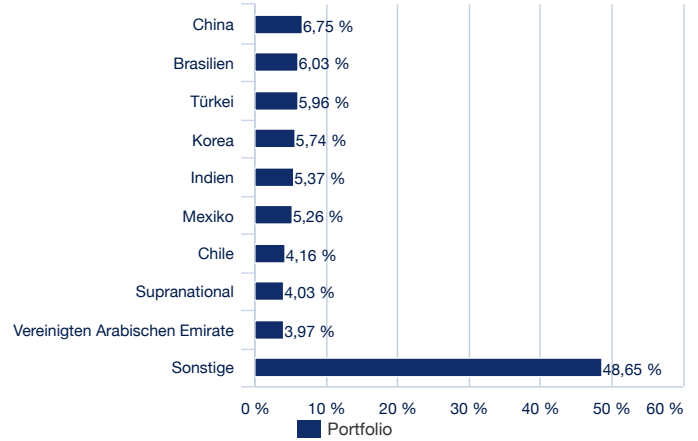
Die Wertentwicklung der Vergangenheit lässt keine verlässlichen Rückschlüsse auf die zukünftige Entwicklung von Investmentfonds, Wertpapieren, Indizes oder Märkten zu. Investmentfonds weisen je nach ihrer produktspezifischen Ausgestaltung ein unterschiedlich hohes Anlagerisiko auf. Auch Währungsschwankungen können das Investment beeinflussen. Zudem können die persönlichen steuerlichen Verhältnisse einen Einfluss auf den Erfolg des Investments haben.

Portfoliozusammensetzung (Quelle: Amundi)

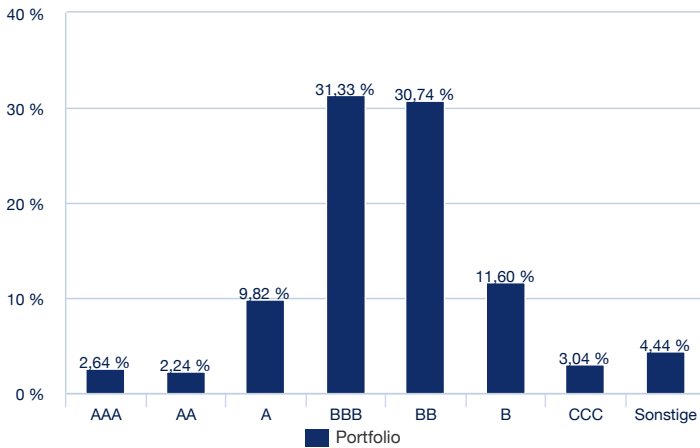
Aufteilung des Portfolios nach Region (Quelle: Amundi)



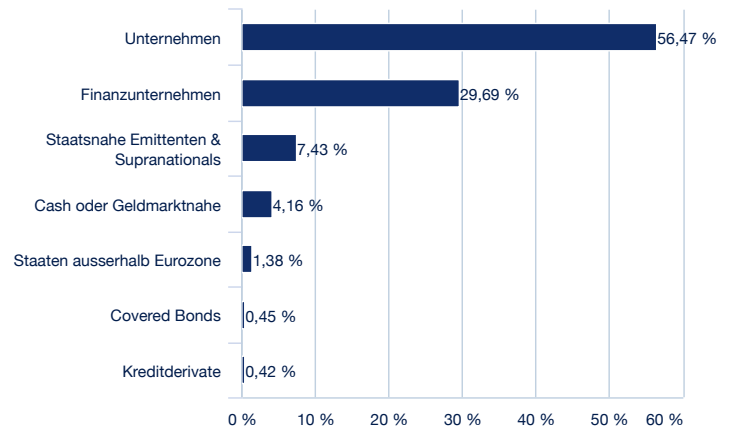
Aufteilung des Portfolios nach Ländern (Quelle: Amundi)



Aufteilung nach Rating (Quelle: Amundi)

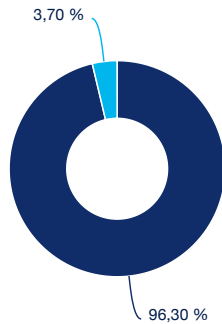


Aufteilung nach Sektoren (Quelle: Amundi) *



* Die Summe entspricht nicht unbedingt 100%

Aufteilung nach Währung (inkl. Währungssicherung, Quelle: Amundi)



Die größten Emittenten (Quelle : Amundi)

INTERNATIONAL BK RECONSTR DVPT	2,64%
BANK GOSPODARSTWA KRAJOWEGO	2,33%
PROSUS NV	1,99%
LG ENERGY SOLUTION LTD	1,91%
TELECOM ARGENTINA SA	1,33%
NOVA LJUBLJANSKA BANKA DD	1,29%
AKBANK TAS	1,24%
METINVEST BV	1,18%
AIA GROUP LTD	1,13%
BANCA TRANSILVANIA SA	1,11%

ANLEIHEN ■

Rechtliche Hinweise / Prospekthinweis**Marketingmitteilung.**

Diese Informationen richten sich ausschließlich an **Privatkunden und professionelle Kunden mit Wohnsitz bzw. Sitz in Österreich** und sind insbesondere nicht für „U.S. Persons“ gemäß Regulation S des U.S. Securities Act von 1933 bestimmt.

Die Inhalte dieser Unterlage wurden ausschließlich zu Informationszwecken erstellt und stellen weder ein Angebot, Empfehlung oder Aufforderung in Investmentfonds, Wertpapiere, Indizes oder Märkte zu investieren, auf die Bezug genommen wird, noch eine Finanzanalyse dar. Sie dienen insbesondere nicht dazu, eine individuelle Anlage- oder sonstige Beratung (insbesondere Rechts- oder Steuerberatung) zu ersetzen. Jede konkrete Veranlagung sollte erst nach einem Beratungsgespräch erfolgen. Diese Unterlage soll keine Basis für Verträge, Verpflichtungen oder Informationen bilden oder auf diese Unterlage in Verbindung mit Verträgen oder Verpflichtungen oder Informationen Bezug genommen werden.

Hinweis hinsichtlich Nachhaltigkeit :

Informationen zu nachhaltigkeitsbezogenen Aspekten finden Sie auf unserer Website unter www.amundi.at/privatkunden/Nachhaltig-Investieren/Ueberblick. In diesem Sektor der Website finden Sie auch in der Amundi Policy „Grundsätze für nachhaltige Investments“ und im „Amundi EU SFDR Regulatory Statement“ Informationen zu den SFDR-bezogenen Positionen von Amundi. Anleger sollten bei ihrer Entscheidung, in den beworbenen Fonds zu investieren, alle Merkmale oder Ziele des Fonds berücksichtigen.

Prospekthinweis:

Das Basisinformationsblatt (BIB) und der Verkaufsprospekt dieses Fonds steht Ihnen in deutscher Sprache kostenlos bei der oben genannten Verwaltungsgesellschaft, bei der [Zahl- bzw. Informationsstelle](#) sowie unter www.amundi.at zur Verfügung.

Performancehinweis:

Die Wertentwicklung der Vergangenheit lässt keine verlässlichen Rückschlüsse auf die zukünftige Entwicklung von Investmentfonds, Wertpapieren, Indizes oder Märkten zu. Investmentfonds weisen je nach ihrer produktspezifischen Ausgestaltung ein unterschiedlich hohes Anlagerisiko auf. Auch Währungsschwankungen können das Investment beeinflussen. Zudem können die persönlichen steuerlichen Verhältnisse einen Einfluss auf den Erfolg des Investments haben.

Die Performance wird – sofern nicht anders angegeben – von der Verwaltungsgesellschaft unter Verwendung ihrer eigenen Datenbasis berechnet. In der Wertentwicklung ist die Verwaltungsgebühr berücksichtigt; Ausgabe und Rücknahmespesen sowie Depotgebühren und Steuern sind nicht berücksichtigt. Die Wertentwicklung wird in Prozent unter Berücksichtigung der Wiederveranlagung der Ausschüttung bzw. Auszahlung angegeben.

Dieser Fonds setzt Derivate ein. Der Anteil an Derivaten wird nicht in den Portfolioaufteilungen in diesem Dokument angegeben, außer anderweitig vermerkt.

Morningstar Rating:

Copyright © 2024 Morningstar UK Limited. Alle Rechte vorbehalten. Die Informationen zu den Morningstar-Ratings dürfen nicht vervielfältigt oder verteilt werden, und es kann keine Garantie übernommen werden, dass sie richtig, vollständig oder aktuell sind. Weder Morningstar, noch seine Content Provider sind für Schäden oder Verluste verantwortlich, die aus der Verwendung dieser Informationen resultieren. Morningstar unterzieht Investments einem Rating von einem bis fünf Sternen, basierend darauf, wie gut ihre Wertentwicklung im Vergleich zu ähnlichen Investments war, unter Berücksichtigung des Risikos und aller relevanten Verkaufsgebühren. Innerhalb jeder Morningstar-Kategorie erhalten die besten 10% der Investments fünf Sterne, die nächsten 22,5% vier Sterne, die mittleren 35% drei Sterne, die nächsten 22,5% zwei Sterne, und die untersten 10% einen Stern. Die Investments werden für bis zu drei Zeitperioden geratet – 3,5 und 10 Jahre – und diese Ratings werden zu einem Gesamtrating (Overall Rating) zusammengefasst. Investments, die weniger als drei Jahre existieren, werden nicht geratet. Die Ratings sind objektiv, sie basieren vollständig auf einer mathematischen Bewertung der Vergangenheits-Wertentwicklung.

MSCI Disclaimer

MSCI-Informationen sind nur für den internen Gebrauch bestimmt. Sie dürfen in keiner Form vervielfältigt oder weitergegeben werden und auch nicht als Basis für eine Komponente von Finanzinstrumenten, -produkten oder -indices herangezogen werden. MSCI-Informationen sind weder als Anlageberatung gedacht noch stellen sie eine Empfehlung für (oder gegen) eine bestimmte Anlageentscheidung dar und niemand sollte sich diesbezüglich auf sie verlassen. Historische Daten und Analysen sind nicht als Hinweis auf oder Garantie für zukünftige Performanceanalysen, Erwartungen oder Prognosen zu verstehen. Die MSCI-Informationen werden ohne Mängelgewähr („as is“) geliefert, womit der Nutzer dieser Informationen das gesamte Risiko einer Nutzung dieser Informationen übernimmt. MSCI, sämtliche mit MSCI verbundenen Unternehmen sowie sämtliche sonstigen mit der Zusammenstellung, Berechnung oder Erstellung von MSCI-Informationen befassten und in Zusammenhang stehenden Personen (zusammen die „MSCI-Parteien“) übernehmen ausdrücklich keinerlei Gewähr (einschließlich der Gewähr für Originalität, Fehlerfreiheit, Vollständigkeit, Aktualität, Rechtmäßigkeit, Marktgängigkeit und Eignung für einen bestimmten Zweck) in Bezug auf diese Informationen. Ohne Einschränkung des vorstehend Genannten ist keine MSCI-Partei in irgendeinem Fall für direkte, indirekte, spezielle, Neben-, Straf- und Folgeschäden (wie zum Beispiel entgangene Gewinne) oder sonstige Schäden haftbar. (www.msicibarra.com)

GICS Disclaimer

Der Global Industry Classification Standard (GICS) SM wurde von Standard & Poor's und MSCI entwickelt und ist das ausschließliche Eigentum und eine Dienstleistungsmarke dieser beiden Unternehmen. Weder Standard & Poor's, noch MSCI oder sonstige mit der Erstellung oder Zusammenstellung von GICS-Klassifizierungen befasste Parteien geben in Bezug auf einen solchen Standard oder eine solche Klassifizierung (oder die aus deren Gebrauch resultierenden Ergebnisse) ausdrückliche oder stillschweigende Zusicherungen oder Gewährleistungen, und alle diese Parteien lehnen hiermit in Bezug auf einen solchen Standard oder eine solche Klassifizierung ausdrücklich jegliche Gewähr für Originalität, Fehlerfreiheit, Vollständigkeit, Marktgängigkeit und Eignung für einen bestimmten Zweck ab. Ohne Einschränkung des vorstehend Genannten sind Standard & Poor's, MSCI, mit ihnen verbundene Unternehmen oder mit der Erstellung oder Zusammenstellung von GICS-Klassifizierungen befasste Dritte für direkte, indirekte, spezielle, Neben-, Folge- oder sonstige Schäden (einschließlich entgangener Gewinne) auf keinen Fall haftbar, selbst wenn sie auf die Möglichkeit solcher Schäden hingewiesen wurden.

Hinweis:

Auf der Seite [„Regulatorische Informationen“](#) im Abschnitt „Anlegerrechte“ ist eine Zusammenfassung der Anlegerrechte in deutscher Sprache abrufbar.

Hinweis:

Wir weisen darauf hin, dass Amundi Austria beschließen kann, die Vorkehrungen, die getroffen wurden, um den Vertrieb in einem Mitgliedstaat der EU sicherzustellen, aufzuheben.

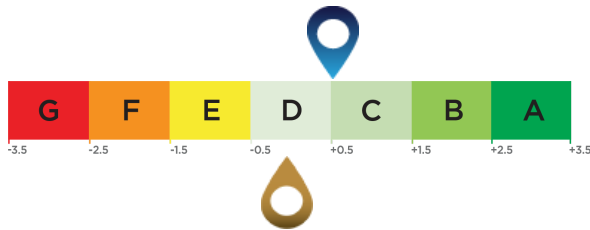
Morningstar Rating:

Copyright © Morningstar UK Limited. Alle Rechte vorbehalten. Die Informationen zu den Morningstar-Ratings dürfen nicht vervielfältigt oder verteilt werden, und es kann keine Garantie übernommen werden, dass sie richtig, vollständig oder aktuell sind. Weder Morningstar, noch seine Content Provider sind für Schäden oder Verluste verantwortlich, die aus der Verwendung dieser Informationen resultieren. Morningstar unterzieht Investments einem Rating von einem bis fünf Sternen, basierend darauf, wie gut ihre Wertentwicklung im Vergleich zu ähnlichen Investments war, unter Berücksichtigung des Risikos und aller relevanten Verkaufsgebühren. Innerhalb jeder Morningstar-Kategorie erhalten die besten 10% der Investments fünf Sterne, die nächsten 22,5% vier Sterne, die mittleren 35% drei Sterne, die nächsten 22,5% zwei Sterne, und die untersten 10% einen Stern. Die Investments werden für bis zu drei Zeitperioden geratet – 3,5 und 10 Jahre – und diese Ratings werden zu einem Gesamtrating (Overall Rating) zusammengefasst. Investments, die weniger als drei Jahre existieren, werden nicht geratet. Die Ratings sind objektiv, sie basieren vollständig auf einer mathematischen Bewertung der Vergangenheits-Wertentwicklung.

ANLEIHEN ■

ESG Durchschnittsrating (Quelle : Amundi)

Rating für Umwelt, Soziales und Governance (Unternehmensführung).

ESG-Anlageuniversum: CEMBI Broad Diversified

 **Bewertung des Anlageportfolios:** 0,50

 **Bewertung des ESG-Anlageuniversums¹:** -0,07

ESG-Wörterbuch**ESG-Kriterien**

Dies sind nicht-finanzielle Kriterien, die zur Bewertung der Praktiken von Unternehmen, Staaten oder Körperschaften in den Bereichen Umwelt, soziales Engagement und Unternehmensführung eingesetzt werden:

"E"(Environment) steht für die Umwelt (z. B. Energie- und Gasverbrauch, Wasser- und Abfallwirtschaft und vieles mehr)
 "S" (Social) steht für Soziales / Gesellschaft (Achtung der Menschenrechte, Gesundheit, faire und sichere Bedingungen am Arbeitsplatz usw.)
 "G" für Governance (z. B. Unabhängigkeit der Leitung des Unternehmens, verantwortungsvolle Unternehmensführung, Maßnahmen zur Verhinderung von Korruption, Achtung der Aktionärsrechte usw.)

ESG Rating

ESG-Rating des Emittenten: Jeder Emittent wird anhand von ESG-Kriterien bewertet und erhält einen quantitativen Punktwert, der auf dem Branchendurchschnitt basiert. Der Punktwert wird in ein Rating auf einer 7-stufigen Skala von A bis G umgerechnet. A ist das beste und G schlechteste Rating. Diese Methodik von Amundi ermöglicht eine umfassende, standardisierte und systematische Analyse von Emittenten über alle Anlageregionen und Anlageklassen (Aktien, Anleihen, etc.) hinweg.

ESG-Rating des Portfolios und des Anlageuniversums: Auch das Portfolio und das Anlageuniversum erhalten ESG-Punktwerte und ESG-Ratings (von A bis G). Der ESG-Punktwert ist der gewichtete Durchschnitt der Punktwerte der Emittenten, berechnet anhand ihrer relativen Gewichtung im Portfolio bzw. im Anlageuniversum. Liquide Mittel und Emittenten ohne Rating werden nicht berücksichtigt.

ESG-Mainstreaming bei Amundi

Amundi-Portfolios, die standardmäßig ESG-Kriterien berücksichtigen, halten nicht nur die "Grundsätze für nachhaltige Investments" (Amundi Responsible Investment Policy)⁴ von Amundi ein. Sie haben darüber hinaus ein ESG-Performanceziel, das vorsieht, für die Portfolios eine höhere ESG-Bewertung als für das entsprechende Anlageuniversum zu erzielen.

ESG-Abdeckung (gemäß ESG-Rating-Methode von Amundi) *

	Portfolio	ESG-Anlageuniversum
Prozentualer Anteil mit ESG-Rating ²	99,36%	87,26%
Prozentualer Anteil der ein ESG-Rating haben kann ³	95,77%	99,89%

* Wertpapiere, die nach ESG-Kriterien bewertet werden können. Die Gesamtsumme kann von 100% abweichen, um die tatsächliche Ausrichtung des Portfolios widerzuspiegeln (einschließlich Bargeld).

¹ Die Bezugsgröße für das Anlageuniversum ist entweder als Referenzindikator des Fonds definiert oder als Index, der das ESG-bezogene verfügbare Anlageuniversum repräsentiert.

² Prozentualer Anteil der Wertpapiere mit Amundi ESG-Rating am Gesamtportfolio (als Gewichtung angegeben)

³ Prozentualer Anteil der Wertpapiere, für die eine ESG-Bewertungsmethode angewendet wird, am Gesamtportfolio (als Gewichtung angegeben)

⁴ Das aktualisierte Dokument steht unter <https://www.amundi.com/int/ESG> zur Verfügung.